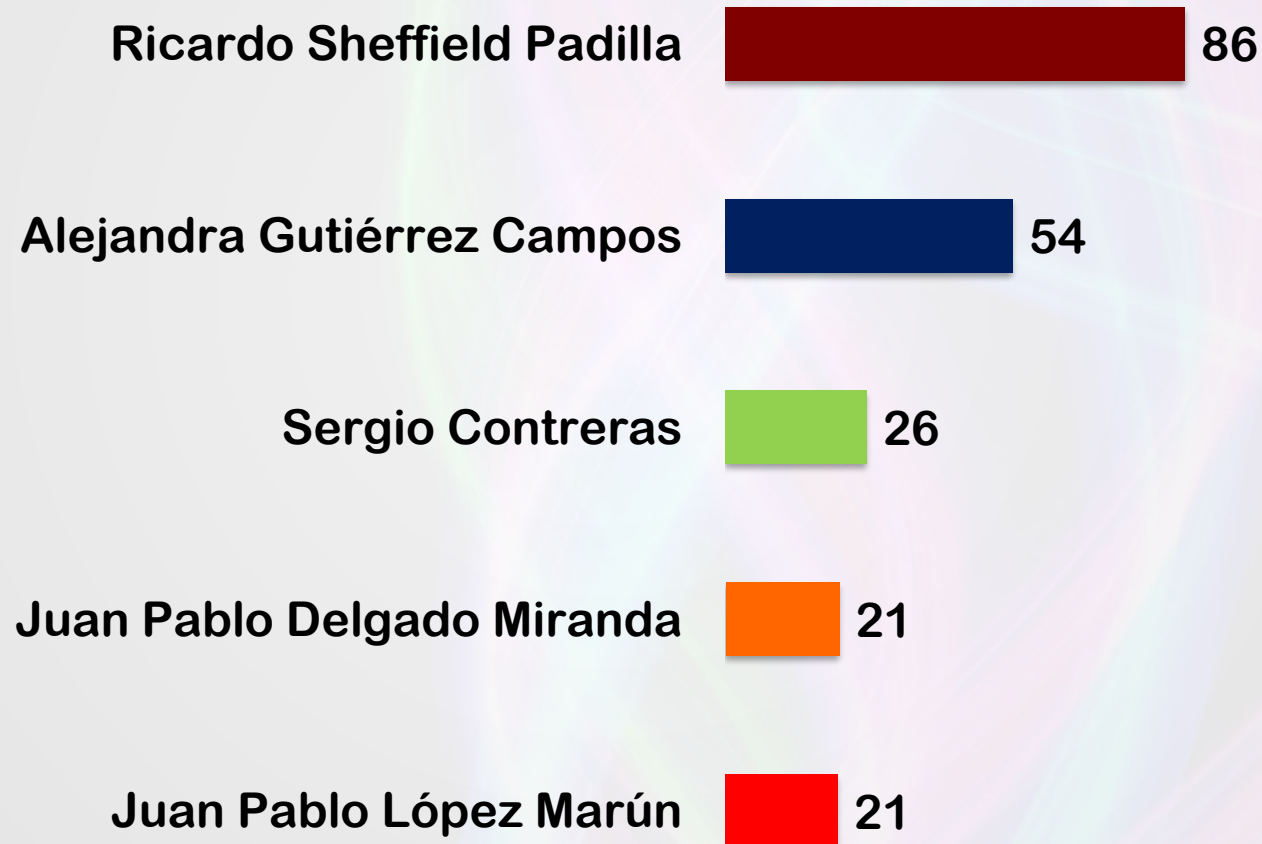




LEÓN, Gto.
Encuesta Municipal Telefónica
Abril del 2021

CONOCE CANDIDATOS


Sí conoce a los siguientes personajes públicos del Municipio



OPINIÓN DE CANDIDATOS

¿Que opinión tiene de los siguientes personajes públicos del Municipio?

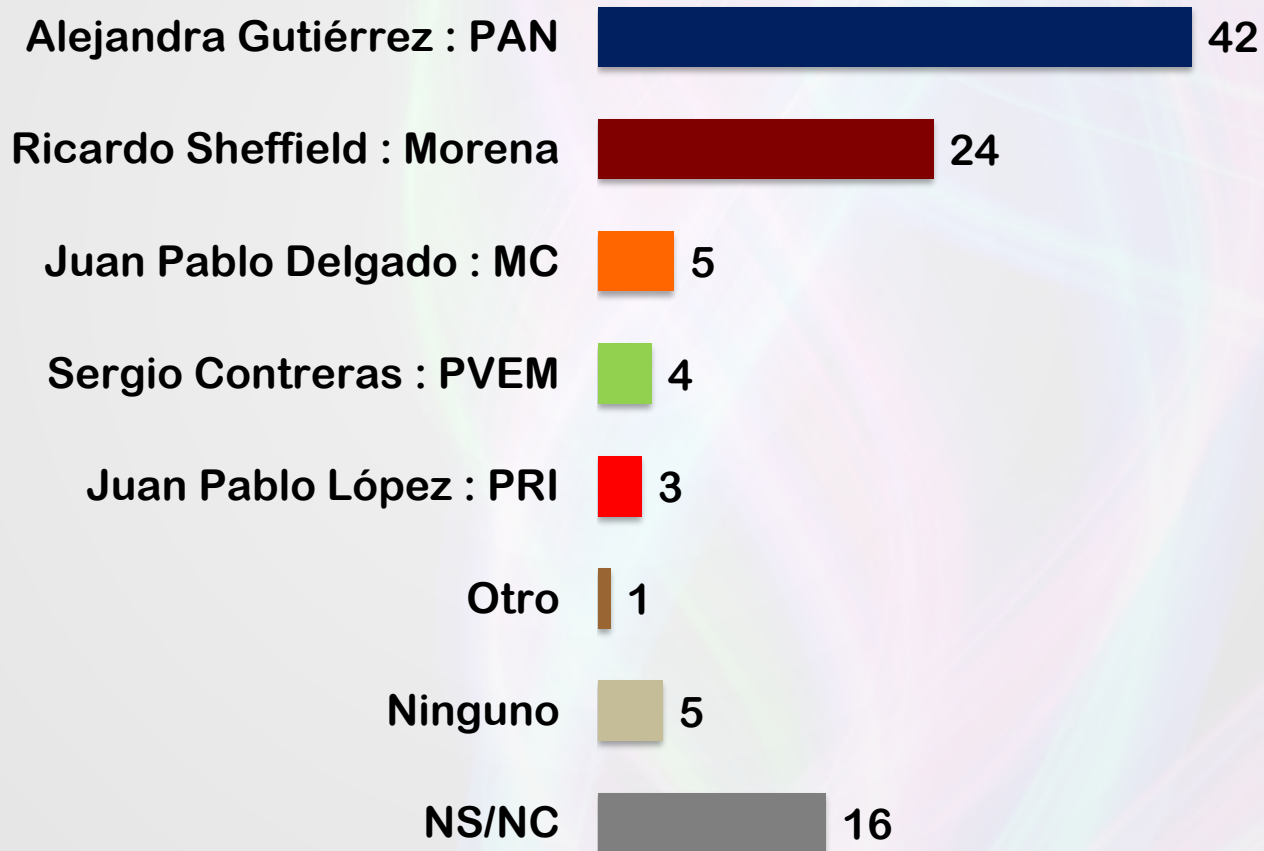
■ Muy buena ■ Buena ■ Mala ■ Muy mala ■ NS/NC ■ NLC



LE GUSTA PARA PRESIDENTE MUNICIPAL

Sí los candidatos fueran ...

¿Quién le gustaría que fuera el próximo Presidente Municipal de León?



PRÓXIMAS ELECCIONES EN EL MUNICIPIO

¿Quién cree que ganará la elección en León?

Alejandra Gutiérrez del PAN



Ricardo Sheffield de Morena



NS/NC | 1

INTENCIÓN DE VOTO PRESIDENTE MUNICIPAL

Votación Bruta



Votación Efectiva



DESEMPEÑO DE AUTORIDADES

¿Aprueba o desaprueba la forma en la que ...
está haciendo su trabajo?


■ Aprueba mucho
■ Desaprueba mucho

■ Aprueba algo
■ NS/NC

■ Desaprueba algo



Su Presidente Municipal Héctor
López Santillana



• **NOTA METODOLÓGICA**

- **Fecha de levantamiento: Del 10 al 12 de mayo del 2021.**
- **Población objetivo: Ciudadanos mayores de 18 años que viven en León, Guanajuato.**
- **Método de recolección: Entrevista vía telefónica tanto a teléfono móvil como teléfono fijo.**
- **El Marco muestral utilizado se basa en el Plan Nacional de Numeración del Instituto Federal de Telecomunicaciones. Este plan de numeración incluye todos los operadores de telefonía fija y de telefonía celular del municipio de León, Guanajuato.**
- **Los últimos 4 dígitos se obtienen de manera aleatoria con muestreo con reemplazo y se agregan a las series de 6 dígitos, cuidando que se encuentren dentro de la numeración inicial y numeración final de la serie determinada en el plan.**
- **El cuestionario fue aplicado directamente en tabletas a través de un software especializado para encuestas telefónicas conocido como MCAPÍ (Mobile Computer Assisted Personal Interviewing).**
- **Tamaño de muestra: Se realizaron 400 entrevistas que representa un margen de error de +/- 4.9% con un intervalo de confianza del 95%**
- **Trabajaron 10 encuestadores, 2 supervisores, 1 coordinador general, 1 ingeniero de sistemas, 1 diseño gráfico.**
- *“Los resultados reflejan las preferencias electorales y las opiniones de los encuestados al momento de realizar el estudio y son válidos para esa población y fechas específicas”. Se entrega copia del estudio y sus características metodológicas al Instituto Electoral de Guanajuato”.*