

20



AÑOS

VARELA
Y ASOCIADOS

C&E
MÉXICO

BAJA CALIFORNIA

Encuesta Estatal Telefónica

6 al 8 de Mayo de 2019

- Con menos de 30 días para que se lleven a cabo las elecciones para gobernador en Baja California, Varela y Asociados y la revista Campaigns and elections entrevistaron a 400 bajacalifornianos mayores de 18 años vía telefónica para conocer su opinión sobre el proceso electoral. Las entrevistas fueron realizadas entre el 6 y 8 de mayo del 2019.
- Jaime Bonilla candidato de la alianza Morena-PT-PVEM-T capta 34% de la intención de voto, 18 puntos de ventaja sobre el candidato del partido en el gobierno Oscar Vega del PAN que obtiene 16%; muy atrás están los candidatos Héctor Osuna de Movimiento Ciudadano, Ignacio Anaya del PBC, Jaime Martínez Veloz del PRD y el priista Enrique Acosta. Con respecto a febrero la ventaja que tenía Bonilla sobre Vega se redujo prácticamente a la mitad aunque el panista no creció en intención de voto.
- Con un mes de campañas los candidatos han logrado avanzar en conocimiento, Bonilla ya es conocido por siete de cada diez bajacalifornianos, Oscar Vega es conocido por 62 por ciento de la población, el ex panista Héctor Osuna que compite por Movimiento Ciudadano 55 por ciento e Ignacio Anaya que compite por un partido local; el resto de los contendientes no son tan conocidos, de hecho el priista sólo fue conocido por una cuarta parte de la población.

- El candidato de Morena Jaime Bonilla era el mejor posicionado en las primeras mediciones que se dieron a conocer a principios de año. Mantenía una imagen muy positiva y pocos negativos, el panista Oscar Vega por ejemplo, contaba con una opinión más negativa.
- Con respecto a la medición de febrero han ocurrido dos eventos que han impactado la opinión de la población de Baja California: a) la postulación de más candidatos, en febrero sólo dos estaban oficialmente nombrados y b) durante este mes que ha transcurrido gran parte del discurso de los otros candidatos se han concentrado en atacar al candidato de Morena Jaime Bonilla lo que le ha tumbado su imagen ante la población, ahora su imagen está más dividida y polarizada entre la población aunque todavía sigue siendo positiva.
- Otro aspecto que cambió entre las dos mediciones en la evaluación de autoridades, en febrero nueve de cada diez personas entrevistadas opinaban bien de López Obrador ya que el levantamiento coincidió con el envío del ejército a Tijuana para reducir los índices de inseguridad y la imagen de AMLO estaba muy fortalecida, ochenta días después la popularidad de ambas autoridades presidente de la República y Gobernador cayeron casi cuarenta puntos producto posiblemente de la problemática nacional pero también del desarrollo de las campañas.

- A menos de un mes de campañas, Bonilla sigue encabezando las preferencias electorales y lleva una cómoda ventaja sobre el resto de los contendientes. Aunque la competencia se centra en dos candidatos el de Morena y el panista, la aparición de otros candidatos fragmentó el voto opositor que ha impedido que el panista pueda crecer entre las preferencias.
- Es muy probable que en el mes que falta de campañas, éstas sigan atacando al candidato de Morena pero si el candidato panista no logra hacer una mejor campaña para incrementar fuertemente su nivel de conocimiento y seguir mejorando su imagen entre la población, probablemente los votos que pierda Bonilla se repartan entre el resto de candidatos.
- Es muy probable la victoria del morenista Jaime Bonilla dada la pésima evaluación que se tiene del gobernador.




ELECCIÓN DE GOBERNADOR

CAREO PARA GOBERNADOR DEL ESTADO (MAYO)

VOTACIÓN BRUTA

VOTACIÓN EFECTIVA



Jaime Bonilla : Morena-PT-
PVEM-T **34**

Jaime Bonilla : Morena-
PT-PVEM-T **49**



José Oscar Vega : PAN **16**

José Oscar Vega : PAN **23**



Héctor Osuna : MC **6**

Héctor Osuna : MC **9**



Ignacio Anaya B. **6**

Ignacio Anaya B. **9**



Jaime Martínez : PRD **5**

Jaime Martínez : PRD **7**



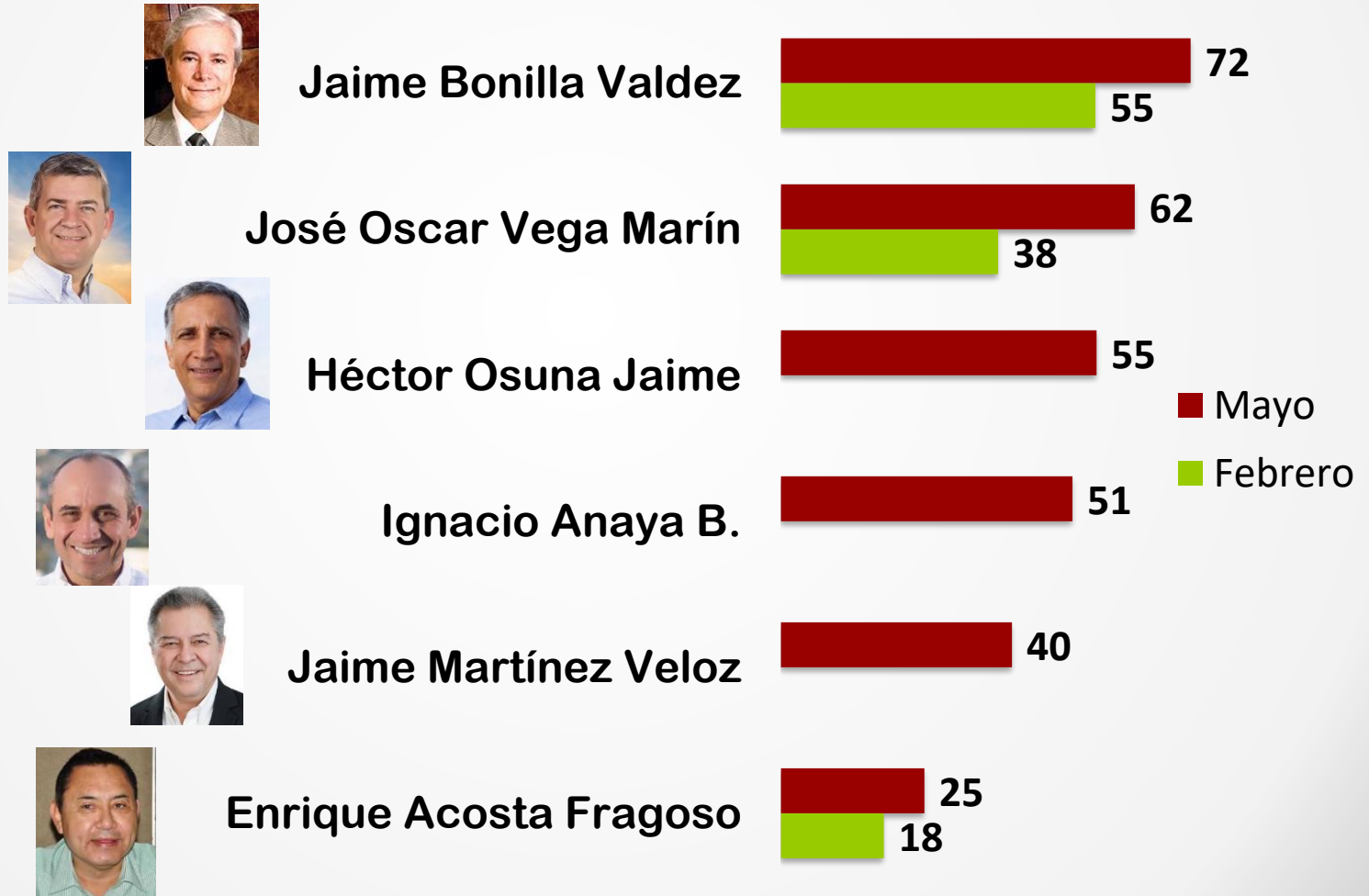
Enrique Acosta : PRI **3**

Enrique Acosta : PRI **4**

Ninguno **13**

NS/NC **17**

SÍ conoce o ha oído hablar de los siguientes personajes públicos del Estado



¿Que opinión tiene de los siguientes personajes públicos del Estado?

■ Muy buena
 ■ Buena
 ■ Mala
 ■ Muy mala
 ■ NS/NC
 ■ NLC

Jaime Bonilla : Morena-PT-PVEM



Héctor Osuna : MC



Ignacio Anaya B. PBC



José Oscar Vega : PAN



Jaime Martínez : PRD

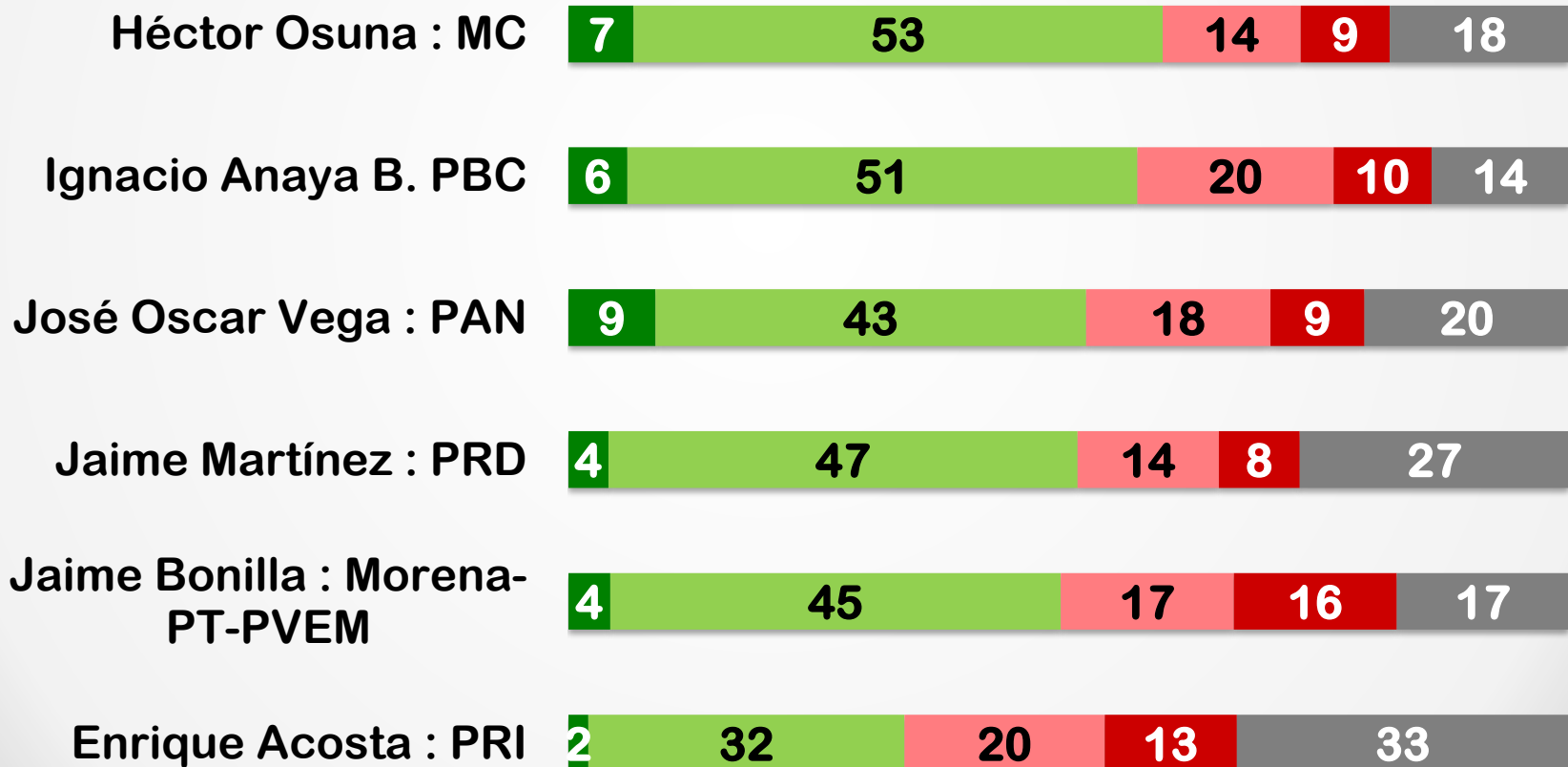


Enrique Acosta : PRI



¿Que opinión tiene de los siguientes personajes públicos del Estado? (SÓLO LOS QUE LO CONOCEN)

■ Muy buena ■ Buena ■ Mala ■ Muy mala ■ NS/NC




¿Que opinión tiene de los siguientes personajes públicos del Estado?

■ Buena

■ Mala

■ NS/NC, NLC



LE GUSTA PARA GOBERNADOR DEL ESTADO

¿Por quién votaría para que fuera el próximo Gobernador de Baja California?
(VOTACIÓN BRUTA)



Jaime Bonilla : Morena-PT-PVEM



José Oscar Vega : PAN



Enrique Acosta : PRI



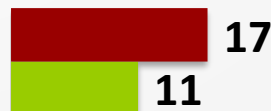
Otro



Ninguno



NS/NC



■ Mayo
■ Febrero

LE GUSTA PARA GOBERNADOR DEL ESTADO

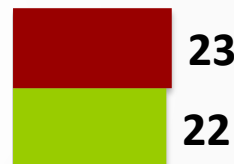
¿Por quién votaría para que fuera el próximo Gobernador de Baja California?
(VOTACIÓN EFECTIVA)



Jaime Bonilla : Morena-PT-PVEM



José Oscar Vega : PAN



Enrique Acosta : PRI



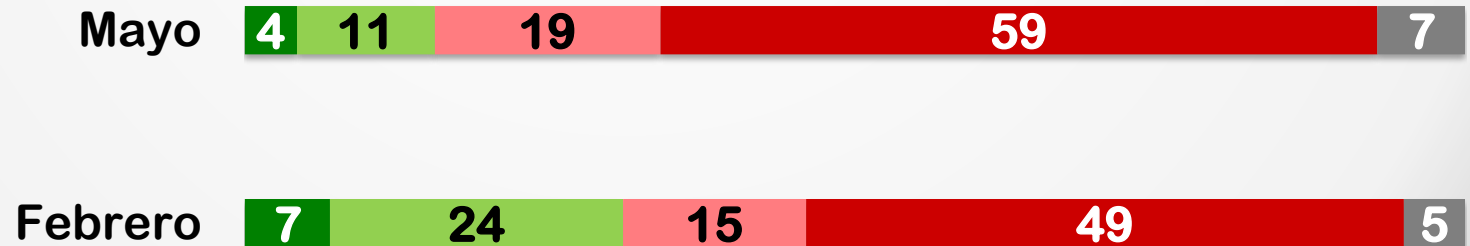
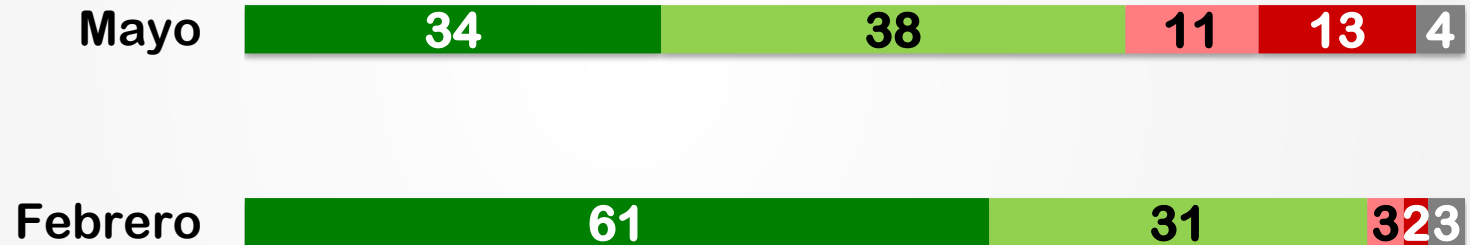
Otro



■ Mayo
■ Febrero


En términos generales y por lo que usted sabe o ha visto hasta el momento, ¿Aprueba o desaprueba el desempeño de ...?

- Aprueba mucho
- Aprueba algo
- Desaprueba algo
- Desaprueba mucho
- NS/NC

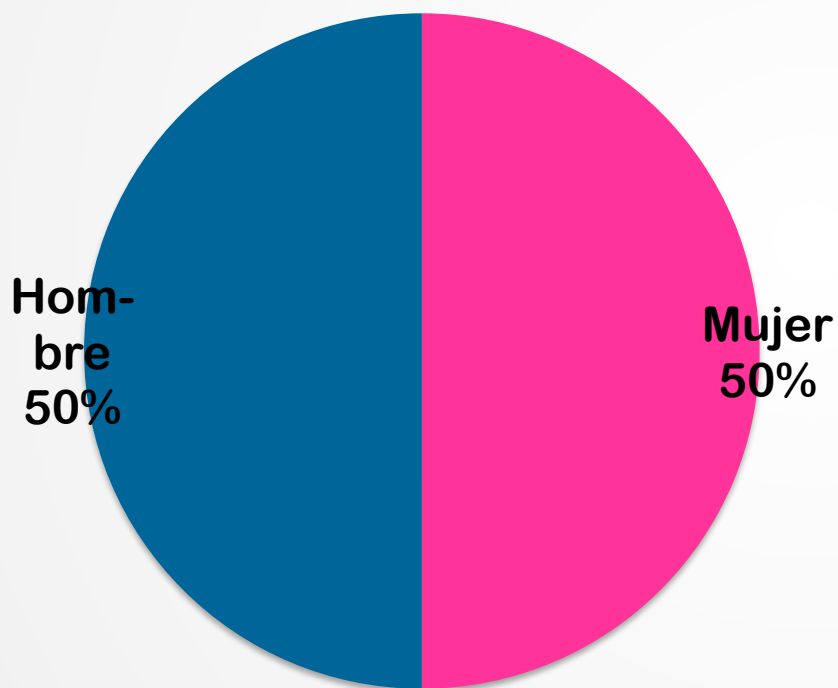


En términos generales y por lo que usted sabe o ha visto hasta el momento, ¿Aprueba o desaprueba el desempeño del presidente municipal de ...?

- Aprueba mucho
- Aprueba algo
- Desaprueba algo
- Desaprueba mucho
- NS/NC



Género



Edad

18 a 30 años



De 31 a 50



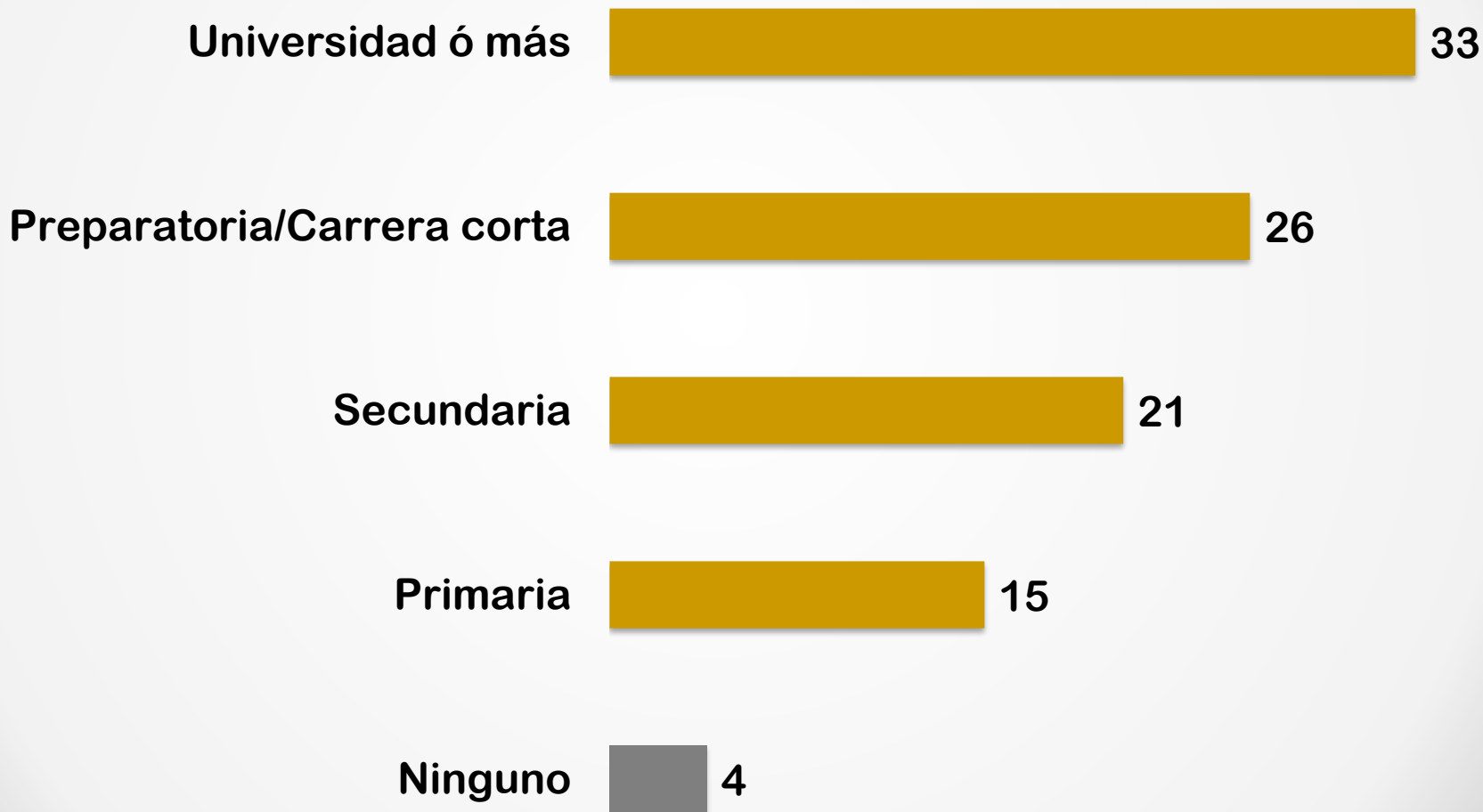
De 51 a 65



Más de 65



¿Hasta que año de escuela llegó usted?





• NOTA METODOLÓGICA

- **Fecha de levantamiento: Del 6 al 8 de mayo del 2019.**
- **Población objetivo: Ciudadanos mayores de 18 años que viven en el estado de Baja California.**
- **Método de recolección: Entrevista telefónica que sobre representa a la población con mayor grado de escolaridad.**
- **Muestreo probabilístico de acuerdo al peso nominal de cada municipio. Una vez establecido el número de cuestionarios a levantar por municipio, las llamadas fueron realizadas al azar.**
- **Tamaño de muestra: Se realizaron 400 entrevistas que representa un margen de error de +/- 4.9% con un intervalo de confianza del 95%**
- **Encuesta realizada y financiada por Varela y Asociados y Campaings&Elections**
- **Trabajaron 10 encuestadores, 3 supervisores, 1 coordinador general, 1 ingeniero de sistemas, 1 diseño gráfico.**