

ENCUESTA EN EL DISTRITO FEDERAL

Para medir la imagen de los partidos y la intención del voto en el Distrito Federal, Varela y Asociados realizó 600 entrevistas a ciudadanos en sus domicilios de la capital del país entre el 7 y 9 de junio del 2014. A un año de la elección para diputados federales el PAN se cayó al cuarto lugar ya que fue rebasado por el Movimiento de Regeneración Nacional (MORENA) partido político de Andrés Manuel López Obrador y que en próximos días tendrá su registro como partido político nacional. Probablemente la elección del 2015 en el Distrito Federal llegue a fragmentar el voto entre cuatro alternativas y por primera vez el PRD enfrente una opción real de izquierda.

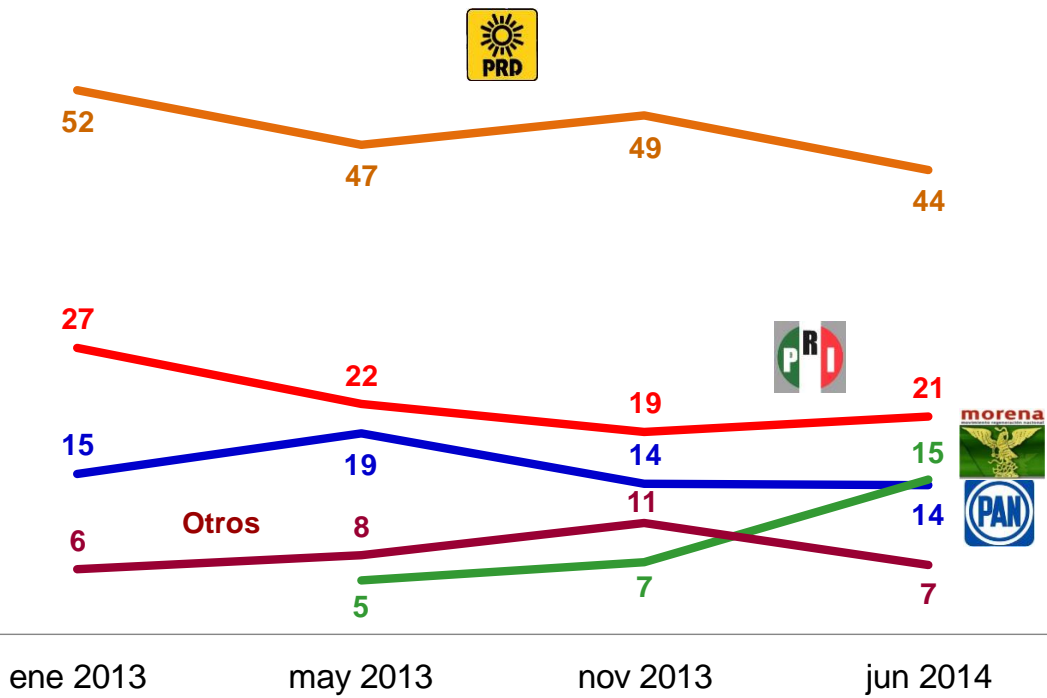
Los resultados muestran que el PRD seguiría siendo el principal partido en la entidad, aunque perdió cinco puntos con respecto al estudio de noviembre del 2013; el PRI subió dos puntos; el PAN se quedó en el mismo porcentaje y Morena creció al doble con lo que rebasó al PAN y se ubicó en el tercer lugar en el Distrito Federal.

Durante los siete meses que transcurrieron con respecto al levantamiento de noviembre del 2013, los partidos políticos pasaron por eventos importantes: el PAN tuvo su proceso interno para elegir a su presidente nacional; el PRI está pasando por un cambio de su dirigencia luego de darse a conocer un escándalo de prostitución que obligó a que su líder estatal renunciara; el PRD también atravesó por un escándalo de corrupción e ineficiencia por el cierre de varias estaciones de la línea dorada 12 del metro y que involucran tanto al ex jefe de gobierno Marcelo Ebrard así como a las actuales autoridades y el partido de Andrés Manuel López Obrador cumplió con los requisitos para que MORENA obtenga su registro como partido político nacional.

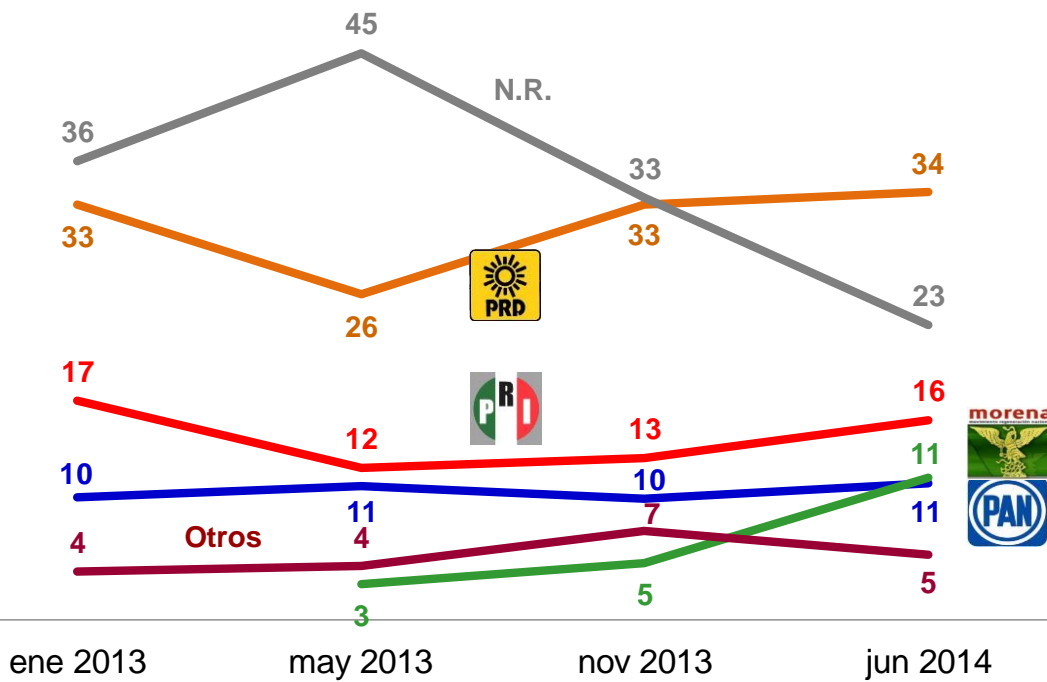
Los datos de la encuesta muestra que la imagen de los partidos prácticamente se mantuvieron en los mismos niveles de noviembre del año pasado, que son en general de una mala opinión de los partidos para los habitantes del Distrito Federal, los cuatro principales partidos tienen una imagen más negativa que positiva entre la población. Sobresale el hecho de que la mala imagen del PRI no se haya vuelto más negativa después de desatarse el escándalo donde se envuelve a su líder estatal probablemente porque su imagen ya no pueda empeorar más.

Imagen de los partidos e intención de voto para diputados federales.

Intención de voto para diputado federal Sin NO respuesta



Intención de voto para diputado federal Con NO respuesta



Opinión de los Partidos

■ Muy buena ■ Buena ■ Regular ■ Mala ■ Muy mala ■ NS/NC

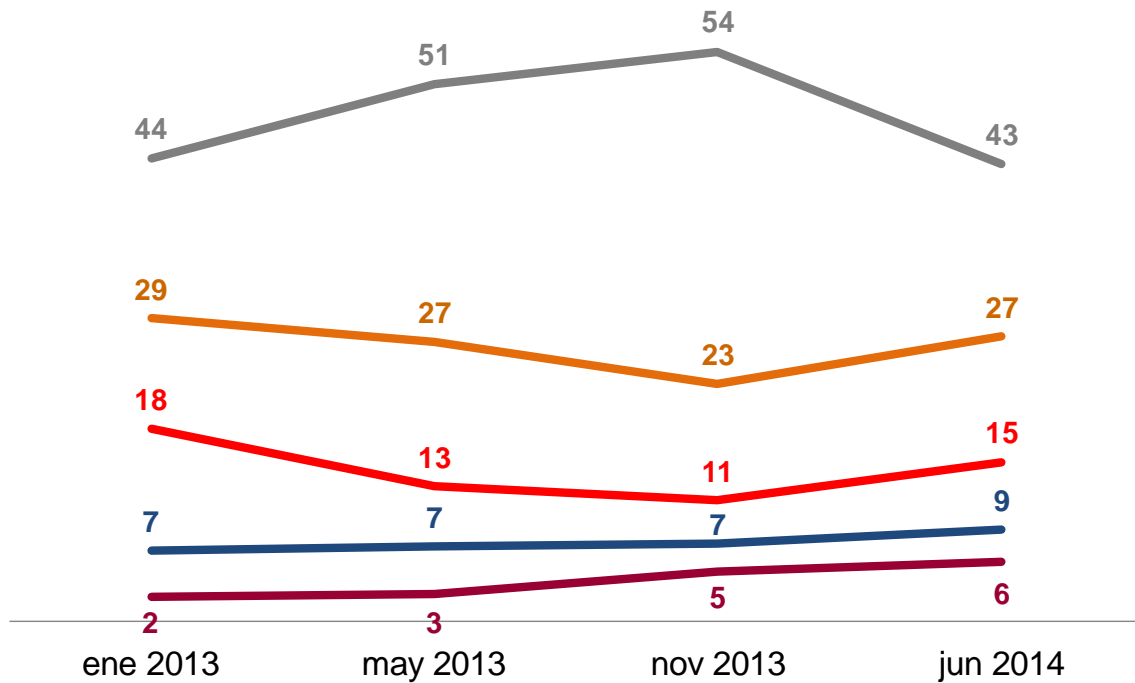


¿Con cuál de los siguientes partidos asocia cada una de las siguientes palabras?

■ PAN ■ PRI ■ PRD ■ Morena ■ Ninguno ■ NS/NC



Identidad partidista. En general, ¿usted se considera ...?



ESCÁNDALO EN EL PRI DEL D. F.

¿Sabe usted quién es Cuauhtémoc Gutiérrez de la Torre?

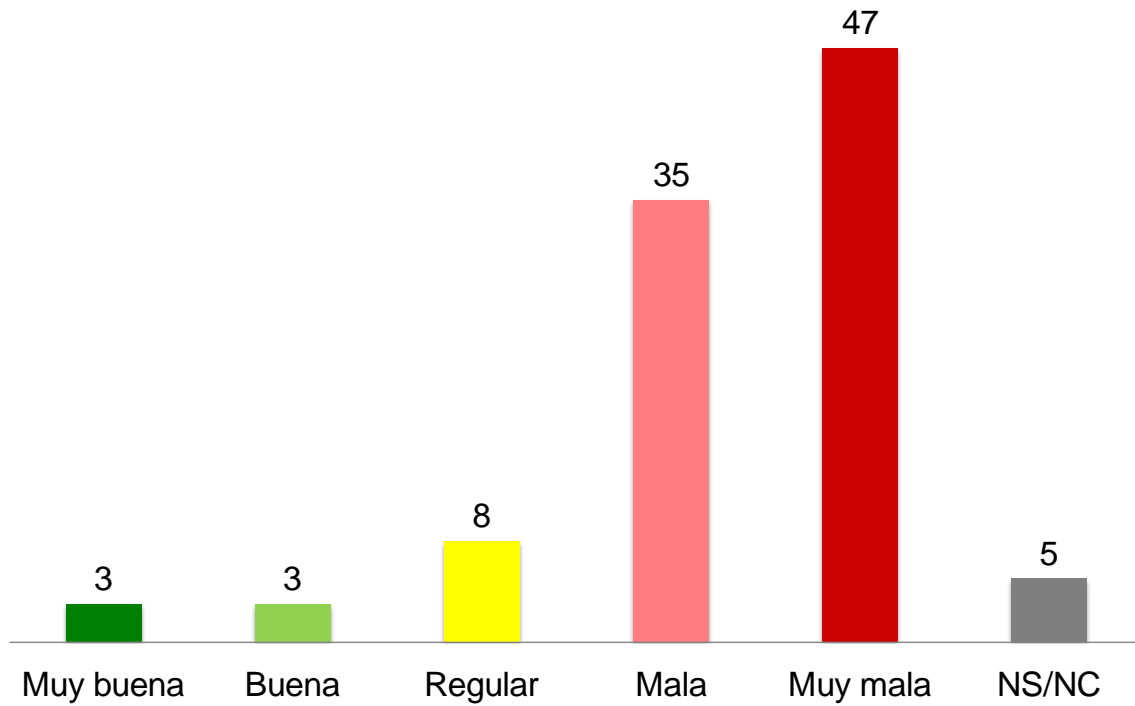
Sí, el Presidente del PRI en el D. F. 19

Si, otra respuesta 8

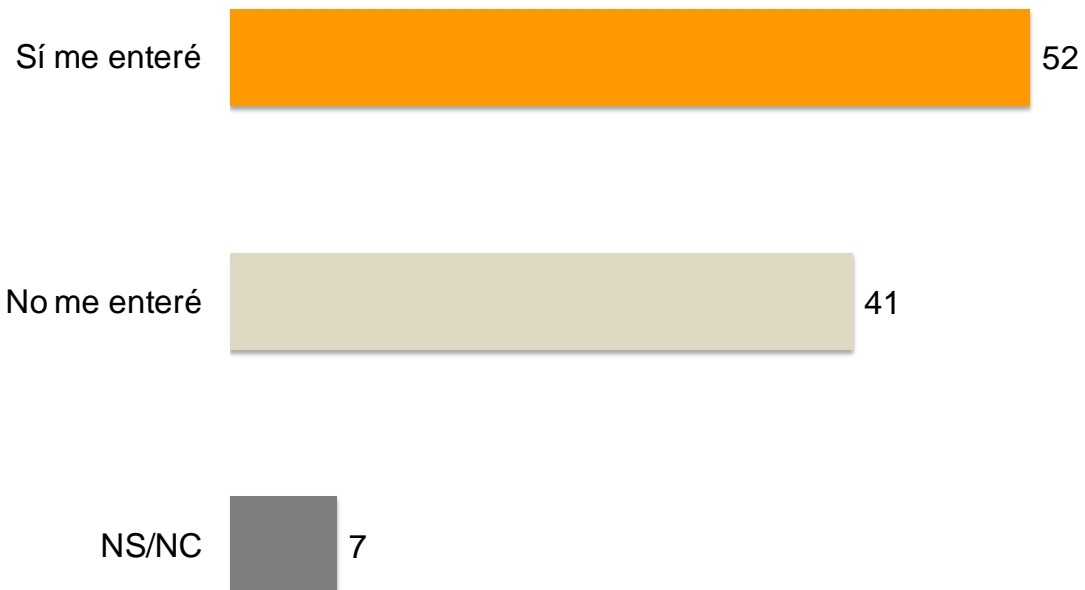
No sé quién es 71

No contestó 2

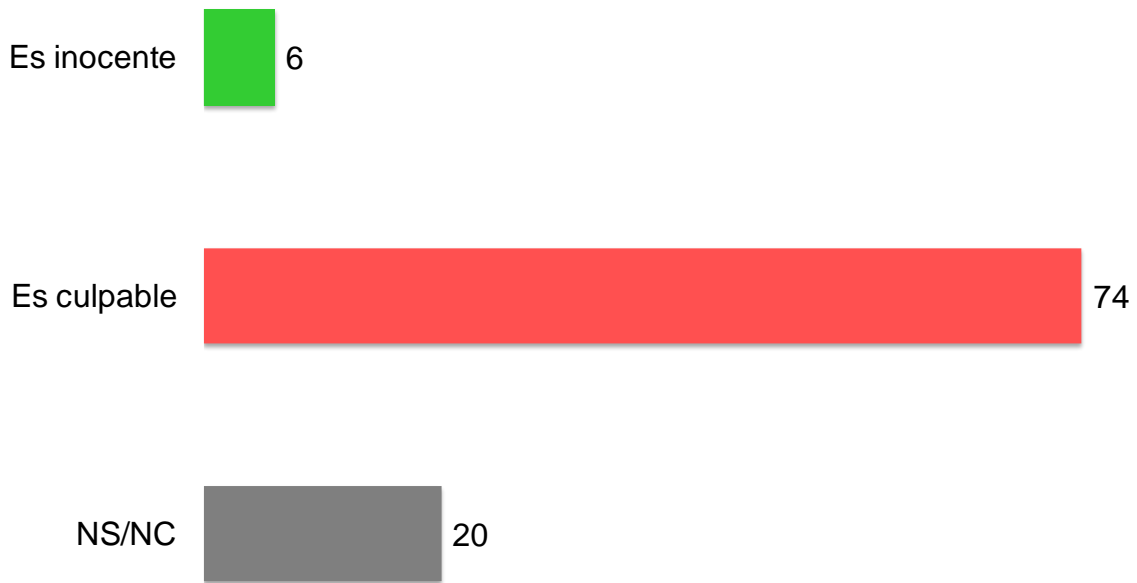
Del 19% que dijo saber quién era ¿Qué opinión tiene usted de Cuauhtémoc Gutiérrez?



¿Se enteró usted del problema sobre una presunta red de prostitución en que se involucra a Cuauhtémoc Gutiérrez?



¿Cuauhtémoc Gutiérrez es inocente o es culpable de las acusaciones que se le hacen sobre una presunta red de prostitución?



Nota Metodológica

Encuesta realizada en el Distrito Federal con entrevistas personales en vivienda del 7 al 9 de junio del 2014 a 600 mexicanos adultos mayores de 18 años en su domicilio. Las entrevistas se realizaron cara a cara. Se eligieron 50 puntos muestrales. El marco muestral está conformado por todas las secciones reportadas por el Instituto Nacional Electoral a mayo del 2014. El El margen de error teórico es de 4.5% para un intervalo de confianza del 95%. La encuesta fue patrocinada por Varela y Asociados. Participaron en el levantamiento 15 encuestadores, 3 supervisores, 1 codificador, 2 capturistas, 1 ingeniero de sistemas.

www.varelayasociados.com.mx