



C&E
Campaigns & Elections México

PUEBLA
Encuesta Estatal
Del 18 al 23 de Febrero 2019





BARBOSA SUPERA A ARMENTA EN LA ELECCIÓN DE PUEBLA

- ▣ **ENCUESTA DE *VARELA Y ASOCIADOS PARA C&E CAMPAIGNS AND ELECTIONS .**
- ▣ **Doger, el favorito por el PRI, y Gali Jr. por el PAN. Ninguno podría hacer nada vs MORENA**
- ▣ **Luis Miguel Barbosa Huerta es el favorito de los simpatizantes de MORENA y de la población en general para hacerse de la candidatura a gobernador por ese partido, superando a Alejandro Armenta en ambos rubros según una encuesta realizada por la casa encuestadora Varela y Asociados en alianza con la revista C&E Campaigns and Elections México.**
- ▣ **De acuerdo al estudio telefónico realizado entre los días 18 y 22 de febrero, aunque ambos aspirantes ganarían sin problema la elección en Puebla a favor del partido del presidente Andrés Manuel López Obrador, es el ex candidato a gobernador del año pasado quien recibe el apoyo del 49% de los simpatizantes de MORENA y el 40% de la población en general, contra el 34 y el 39% que apoya al actual senador en los respectivos rubros.**
- ▣ **Paradójicamente Luis Miguel Barbosa es -de entre todos los aspirantes medidos- el que más negativos arrastra, pero también el que más positivos tiene entre la población, producto sin duda de la pasada campaña en que compitió.**



Del estudio realizado con 400 casos al azar divididos de acuerdo al peso del listado nominal por municipio y con un 4.9% de margen de error, se desprende también que el aspirante favorito del PRI es Enrique Doger –quien fue candidato también el año pasado-, mientras que del PAN por si sólo o en una probable alianza con el PRD, el que mejores resultados tendría es Antonio Gali López, hijo del ex gobernador Antonio Gali Fayad, y quien supera por 16 puntos al ex alcalde Eduardo Rivera entre los blaqui azules.

- Sin embargo, ninguno de estos aspirantes podría acercarse a los números de quien resulte candidato de MORENA, quienes se quedarían con al menos el 50% de los votos de la jornada electoral y ganarían dos a uno a cualquier candidato panista –que se quedaría con el segundo lugar- y priista, a quien le dejarían sólo el 10% de los sufragios.**
- Para PRI y PAN, el camino resulta cuesta arriba en la elección poblana, pues el 65% de los encuestados confesó que votaría por MORENA si en el lapso de una semana fuera la elección, y el 66% de los poblanos considera que le iría mejor en lo económico con un gobierno emanado de la llamada 4T.**



- ***VARELA Y ASOCIADOS es una empresa ganadora del Reed Latino 2018 como mejor Casa Encuestadora para Medianas Audiencias por su trabajo acertado en diversas elecciones estatales de México. Dirigida por Carlo Varela, egresado del ITAM dentro de una exitosa generación de encuestadores, es reconocida por su trabajo como encuestadora de decisión, de forma tal que ha sido contratado en diversas ocasiones por el consejo de BANAMEX para saber en realidad lo que ocurre en el país.**



ELECCIÓN GOBERNADOR

¿Conoce o ha oído nombrar a ...?



Miguel Barbosa Huerta 87%



Enrique Doger Guerrero 65%



Toni Gali Jr. 56%



Alejandro Armenta Mier 53%




Jorge Aguilar Chedraui 54%

¿Conoce o ha oído nombrar a ...?



Eduardo Rivera Pérez 46%



Mario Riestra Piña 36%



Luis Ernesto Derbez 31%





Ricardo Urzúa Rivera 18%



Alberto Jiménez Merino 17%

¿Qué opinión tiene de ...?

■ Muy buena/Buena ■ Mala/Muy mala ■ NS/NC



Barbosa

Doger

Armenta

Aguilar

Gali Jr.

0

+5

+15

+13

+5


¿Qué opinión tiene de ...?

■ Muy buena/Buena ■ Mala/Muy mala ■ NS/NC



Rivera

+12




Derbez

+10



Riestra

+2



Jiménez

+7



Urzúa

+1

Entre Alejandro Armenta y Miguel Barbosa, ¿Quién debería ser el candidato de Morena a la gubernatura?



Miguel Barbosa




Alejandro Armenta




■ Pobl. Gral.
■ Morenistas

Ninguno



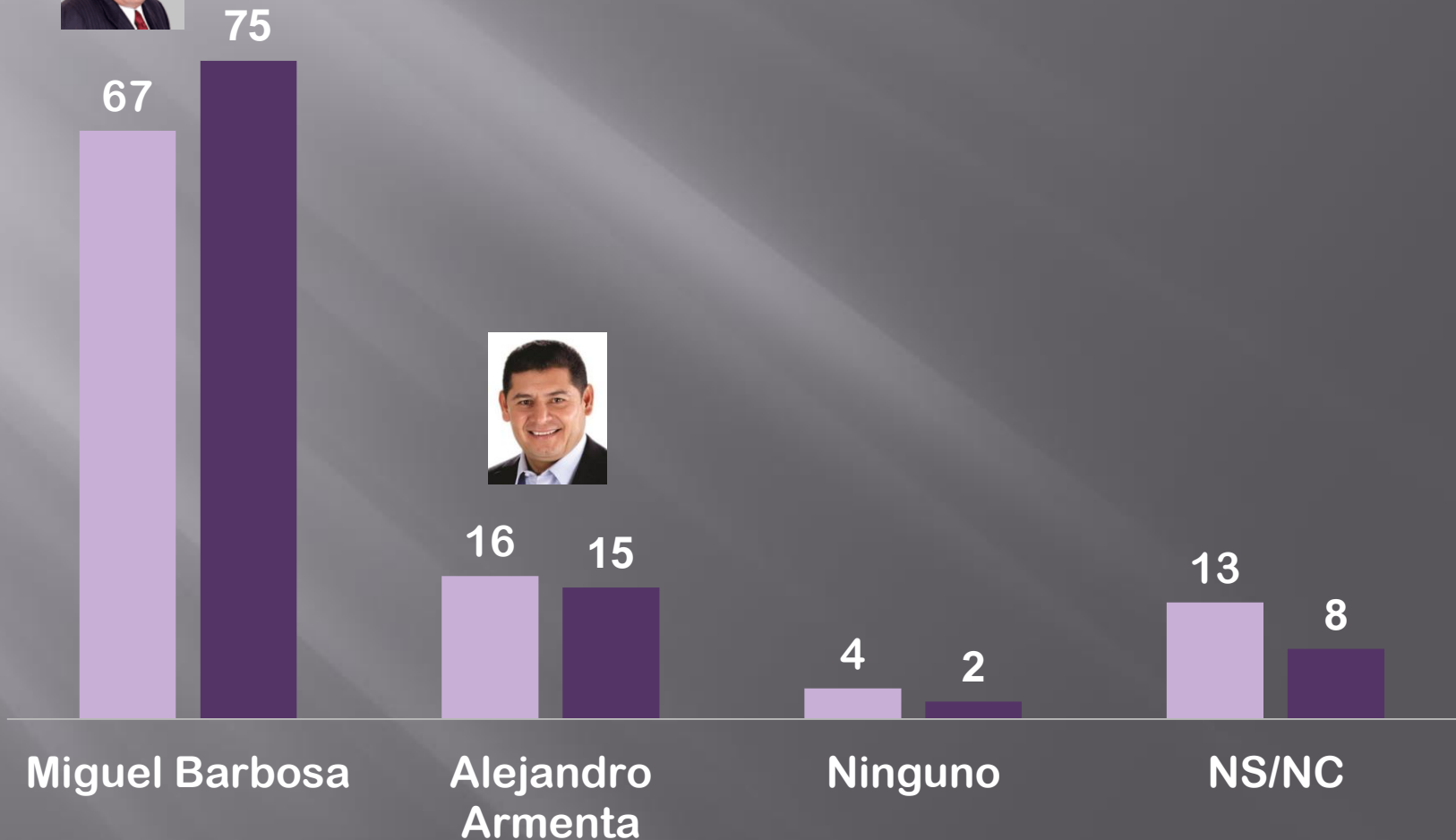
NS/NC



Entre Alejandro Armenta y Miguel Barbosa ¿Quién cree que sea más cercano a Andrés Manuel López Obrador?



■ Pobl. Gral. ■ Morenistas



¿Quién debería ser el candidato del PRI a la Gubernatura de Puebla?



Enrique Doger



Alberto Jiménez



Ricardo Urzúa

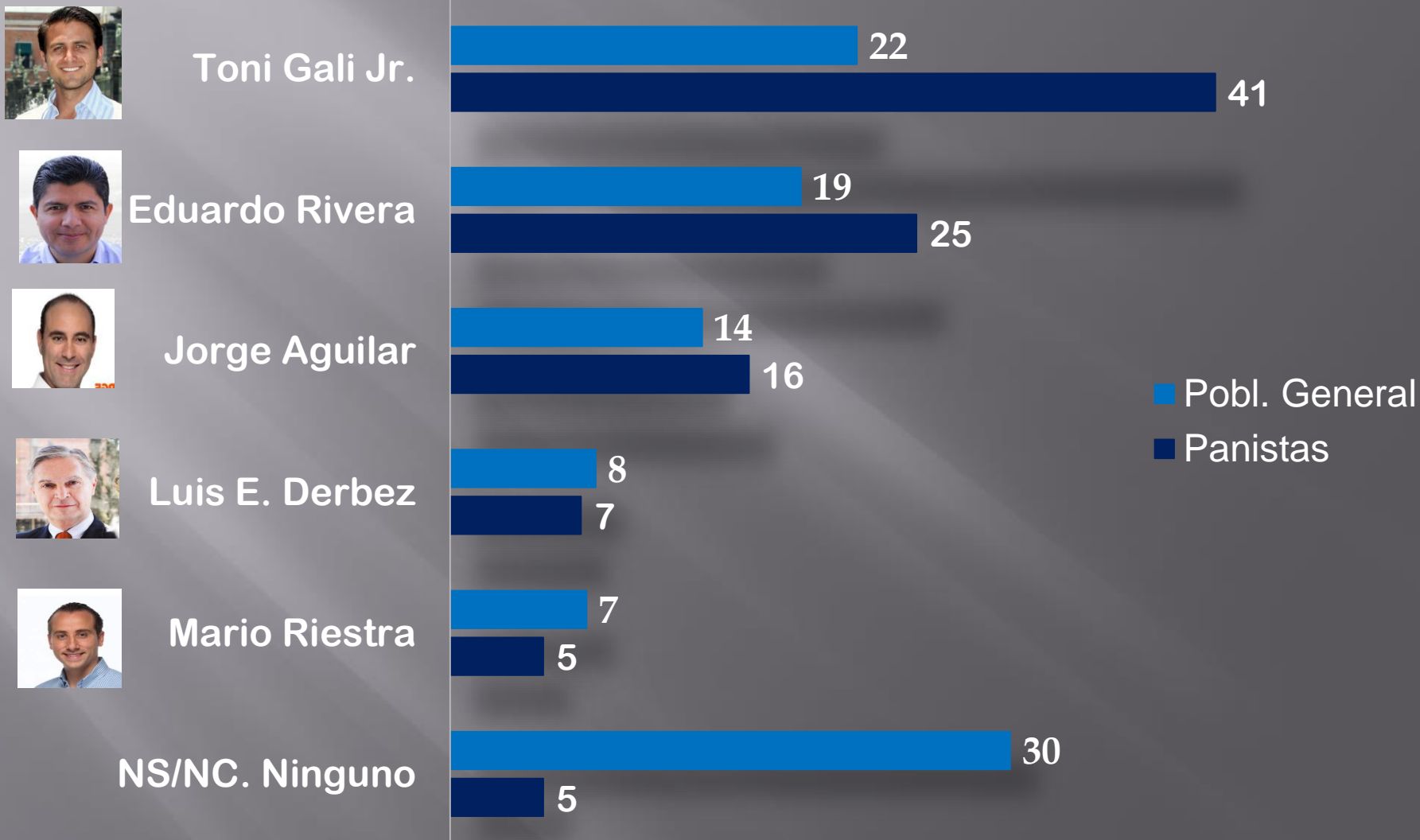


■ Pobl. General
■ Priistas

NS/NC. Ninguno



¿Quién debería ser el candidato del PAN a la Gubernatura de Puebla?



Careo entre Precandidatos



Armenta
Morena-PT



Doger
PRI

NS/NC



Jorge Aguilar



Ninguno



Barbosa
Morena-PT

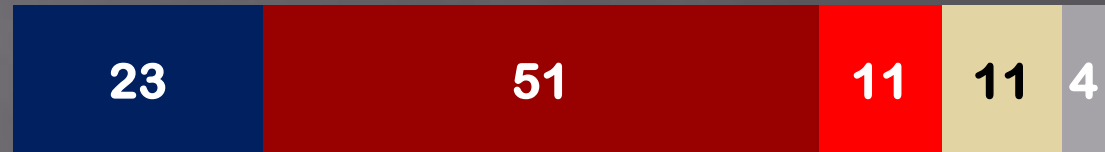


Doger
PRI

NS/NC



Eduardo Rivera



Ninguno

Careo entre Precandidatos



Barbosa
Morena-PT

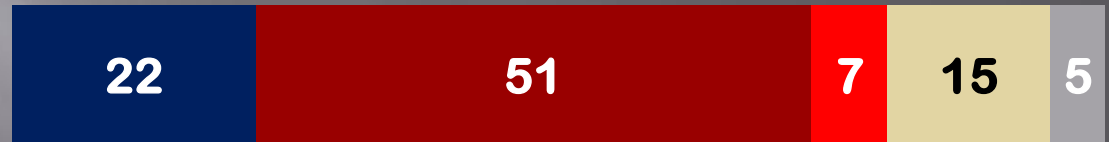


Urzúa
PRI

NS/NC



Luis Ernesto
Derbez



Ninguno




Barbosa
Morena-PT

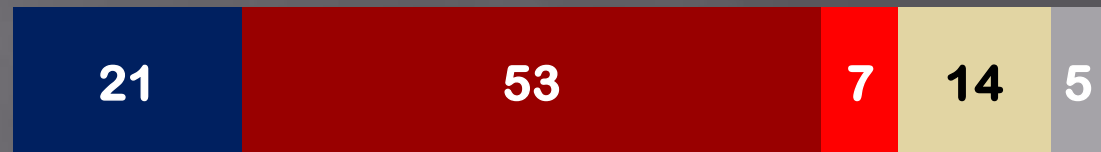


Urzúa
PRI

NS/NC



Mario Riestra



Ninguno

Careo entre Precandidatos



Armenta
Morena-PT



Urzúa
PRI

NS/NC



Toni Gali Jr.



Ninguno



INTENCIÓN DE VOTO

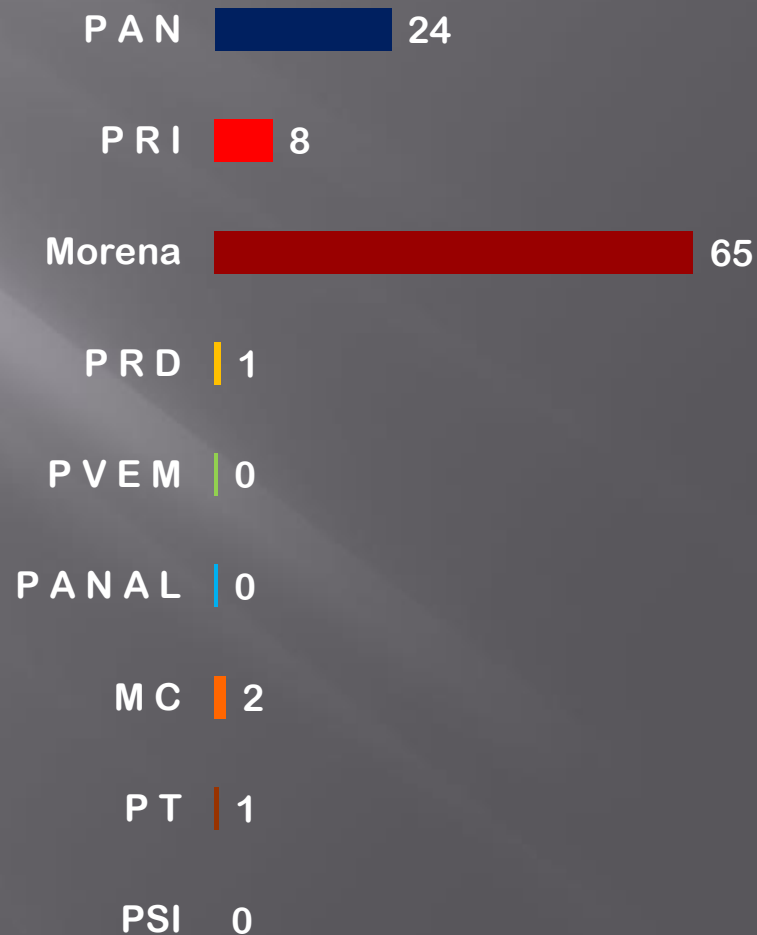
¿Con cuál gobierno cree usted que le va a ir económicamente mejor a Puebla?



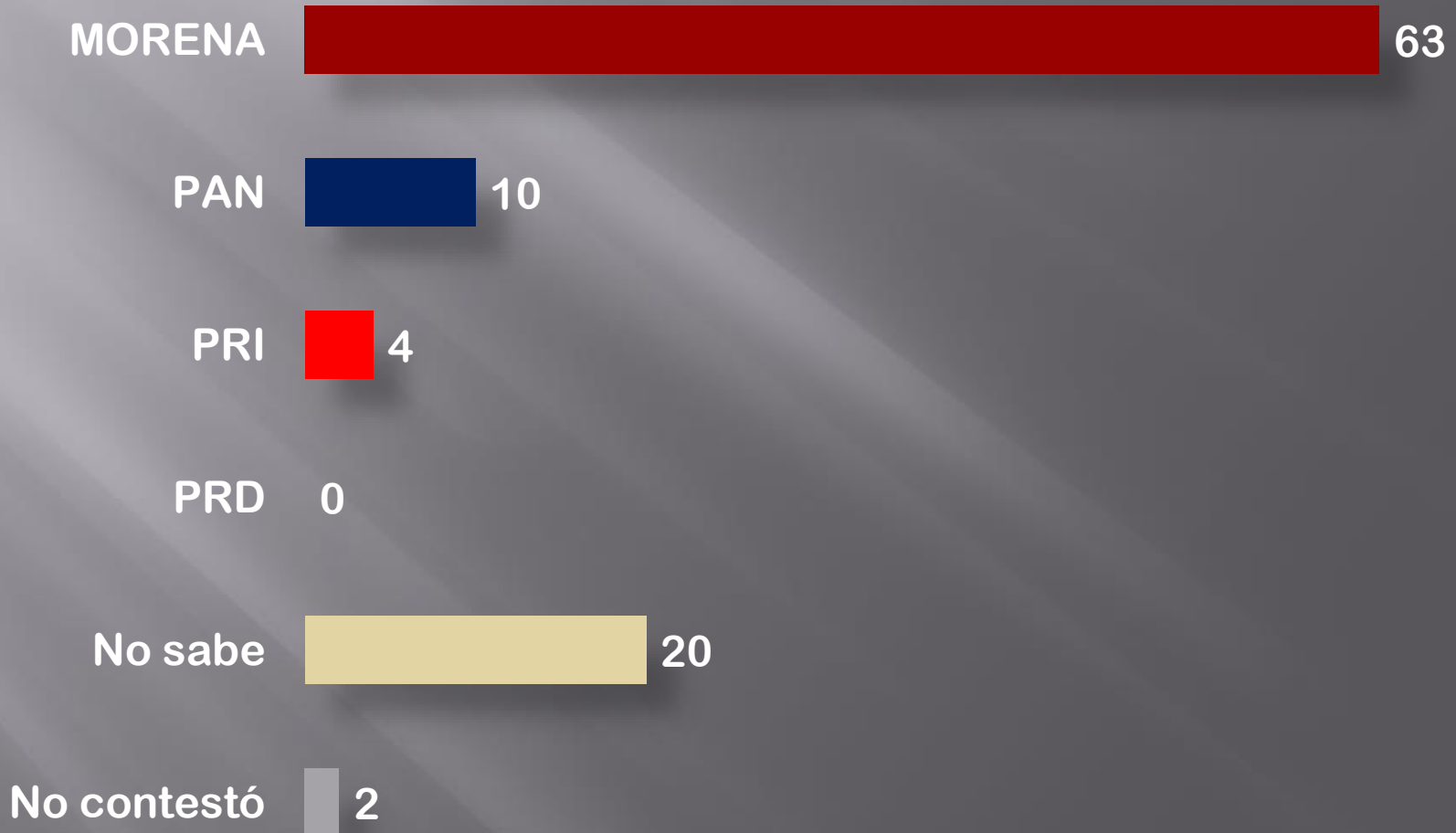
Si en una semana se llevaran a cabo elecciones para Gobernador en Puebla¿Por cuál partido votaría usted?

CON No Respuesta

SIN No Respuesta



Independientemente de su preferencia política, ¿Quién cree usted que va a ganar las elecciones para Gobernador en Puebla?





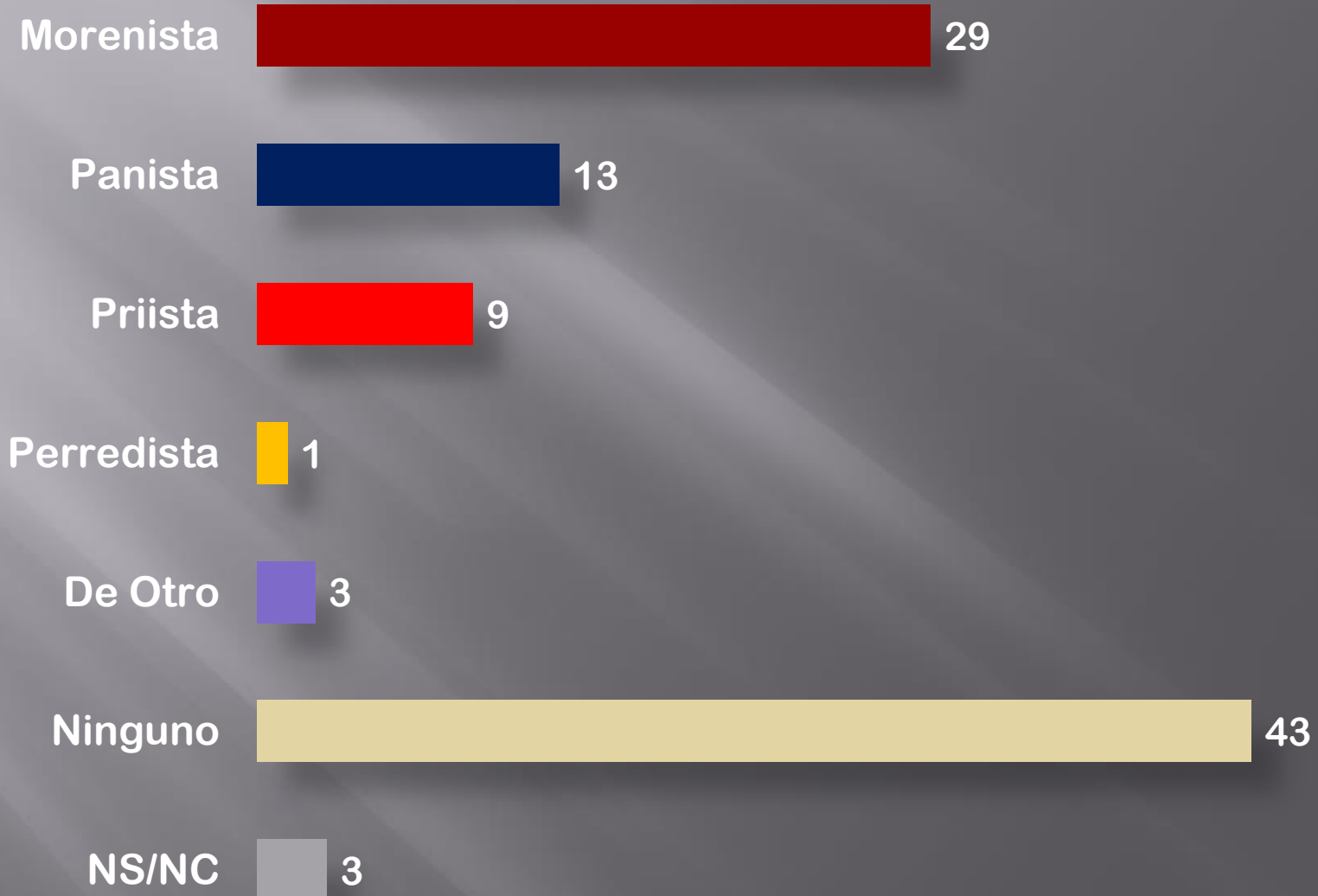
En estos 80 días de trabajo,
¿Aprueba o desaprueba el trabajo de
Andrés Manuel López Obrador como
Presidente de México

Y en 8 años de Gobierno Panista,
usted ¿Aprueba o desaprueba el
trabajo de los gobiernos panistas en
Puebla?





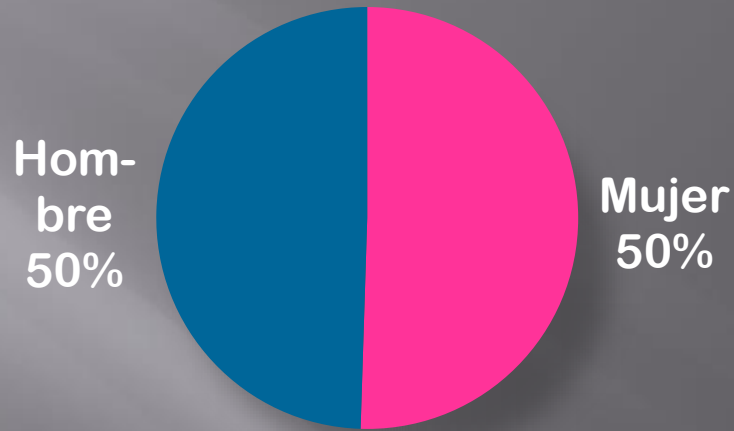
En general, Usted se considera ...



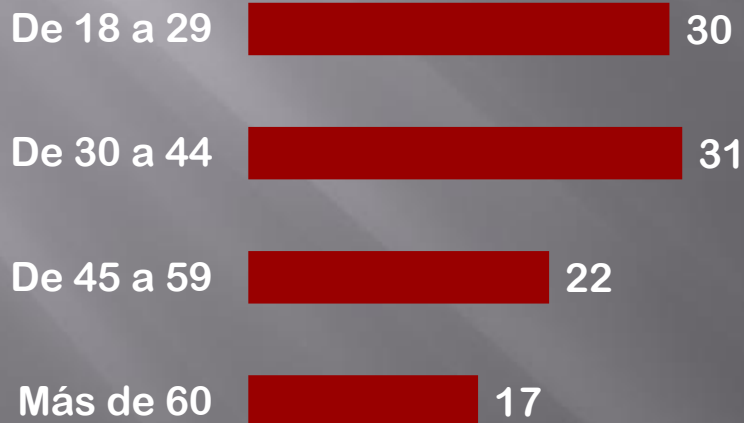
¿Cuál cree que es el principal problema en Puebla al que el gobierno debe darle prioridad?



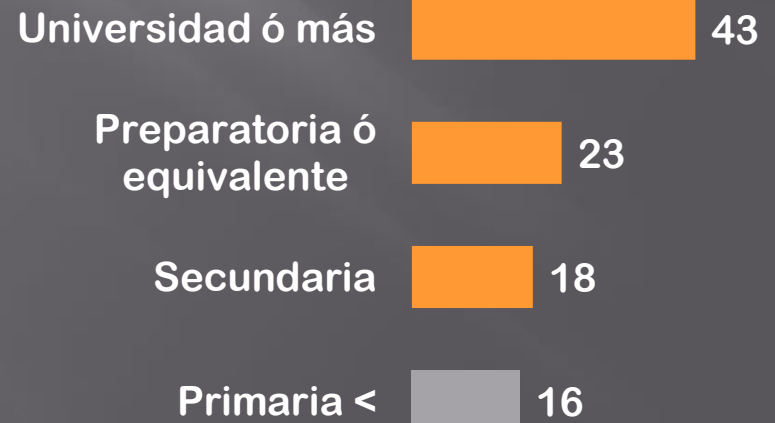
Género



Edad



Escolaridad



NOTA METODOLÓGICA

- ▣ **Fecha de levantamiento: Del 18 al 22 de febrero del 2019.**
- ▣ **Población objetivo: Ciudadanos mayores de 18 años que viven en el estado de Puebla.**
- ▣ **Método de recolección: Entrevista telefónica que sobre representa a la población con mayor grado de escolaridad.**
- ▣ **Muestreo probabilístico de acuerdo al peso nominal de cada municipio.**
- ▣ **Se ponderó por género y edad.**
- ▣ **Tamaño de muestra: Se realizaron 400 entrevistas que representa un margen de error de +/- 4.9% con un intervalo de confianza del 95%**
- ▣ **Encuesta realizada y financiada por Varela y Asociados**
- ▣ **Trabajaron 10 encuestadores, 3 supervisores, 1 coordinador general, 1 ingeniero de sistemas, 1 diseño gráfico.**