

RUMBO AL 24



Encuesta Nacional V Telefónica

Septiembre 25 al 29 de 2021

RESUMEN EJECUTIVO

- Marcelo Ebrard y Claudia Sheinbaum son los precandidatos mejor posicionados rumbo al 2024. Tal parece que la tragedia por la caída de los vagones del metro de la línea 12 no les afectó en su imagen. Siguen teniendo una opinión muy positiva entre la población en general. Entre los morenistas Claudia tiene mejor opinión que Ebrard mientras que Monreal los divide.
- Si embargo, Marcelo encabeza ligeramente las preferencias sobre Claudia para abanderar a Morena dado que la Jefa de Gobierno está muy regionalizada en el centro del país y Ebrard presenta una fuerza más nacional. Entre morenistas existe un empate. Ricardo Monreal sigue en un distante tercer lugar.
- Tanto Marcelo como Claudia garantizan un triunfo de Morena ya que captarían una intención de voto similar a nivel nacional.
- Margarita Zavala encabeza las preferencias en el PAN, pero Ricardo Anaya es más querido por los panistas. Ambos contendientes deben mejorar su imagen, sobre todo Anaya que tiene una opinión negativa entre la población en general. Entre los simpatizantes panistas goza de muy buena imagen, solo los morenistas y los que contestaron que no votaría por ninguno tienen mala opinión de él y de Margarita.

RESUMEN EJECUTIVO

- Otros gobernadores del PAN con posibilidades presentan una regionalización en su posicionamiento: Vila es fuerte en los estados que componen la península, Pancho Domínguez en el centro-occidente y Maru Campos en el norte. Si quieren ser competitivos deben tener una mayor presencia nacional.
- En estos momentos candidatos poco conocidos del PAN les reduciría posibilidades de competir a nivel nacional, el crecimiento en su intención de voto depende de cómo vayan creciendo a nivel nacional.
- Felipe Calderón a tres años de la elección presidencial del 2006 captaba menos de cinco por ciento de las preferencias, lo que indica que todavía nada está definido y pueden cambiar muchas cosas a tres años de distancia.
- El PRI por el momento cuenta con dos precandidatos que tienen una opinión ligeramente negativa, contrasta con la pésima imagen que tiene la población del PRI como partido. Enrique de la Madrid se ha posicionado como un candidato serio dado que compite contra un candidato muy conocido entre la población dado que es el gobernador del estado más grande del país y que acaba de pasar por una campaña de publicidad por su cuarto informe de gobierno y aún así divide el voto priista sobre quién podría ser su candidato a la presidencia.

RESUMEN EJECUTIVO

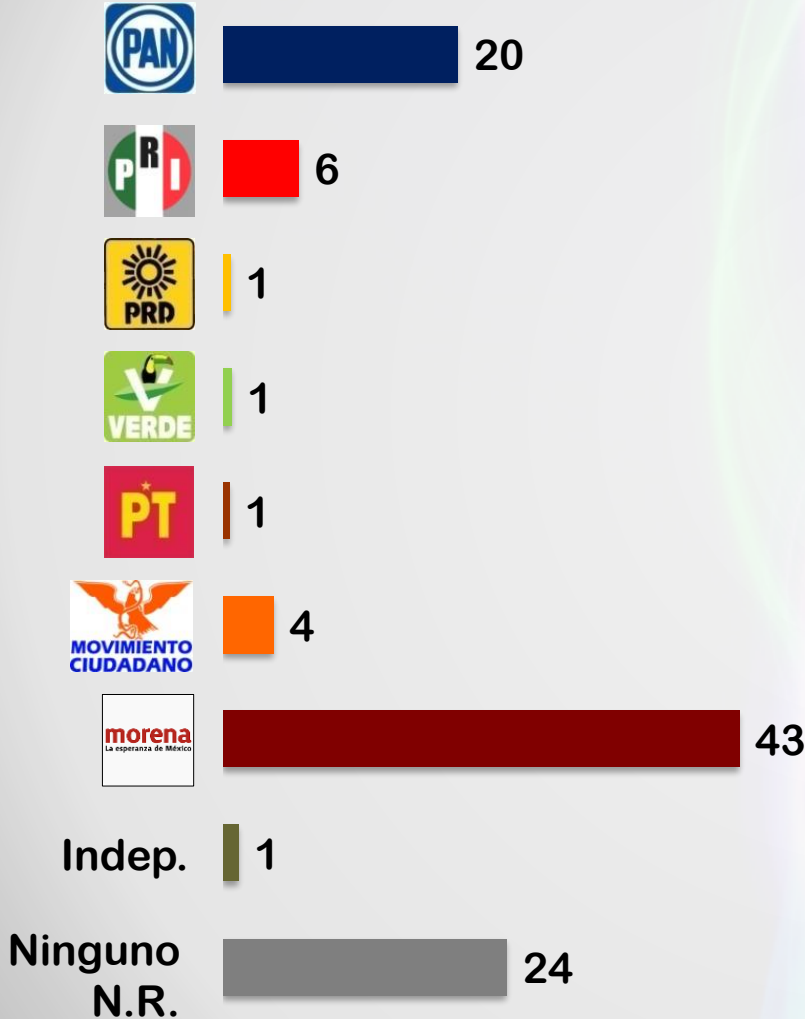
- En los careos rumbos al 2024, tanto Marcelo como Claudia tendrían la victoria por más de quince puntos de diferencia contra un posible candidato de la alianza PAN-PRI-PRD. Los panistas están más dispuestos a votar por Anaya que por Margarita, pero Zavala tiene más apoyo priista que Anaya como candidato.
- Si Monreal decidiera postularse por otro partido en estos momentos estaría muy alejado de presentar una competencia seria frente a los demás contendientes, solo 7% de los morenistas estarían dispuestos a votar por Monreal si fuera hipotéticamente candidato del PT y del PVEM.
- Marcelo dividiría más a Morena si decide postularse por otro partido como el PVEM. Aquí 22% de los morenistas estarían dispuestos a votar por él y la competencia se volvería multipartidista.
- Enrique Alfaro se encuentra mejor posicionado entre los estados de centro-occidente que en el resto del país y cuenta con simpatías del otros partidos, excepto de los morenistas que no lo quieren. Si decide jugar como tercera opción tendrían en estos momentos casi una décima parte del voto y a medida que la alianza PAN-PRI-PRD postule un candidato débil podría crecer en las preferencias, después de todo parece que a Movimiento Ciudadano competir de forma independiente le puede redituarse en un porcentaje de votos aceptable dividiendo a la oposición frente a Morena que está más unida en torno a sus precandidatos.

RESUMEN EJECUTIVO

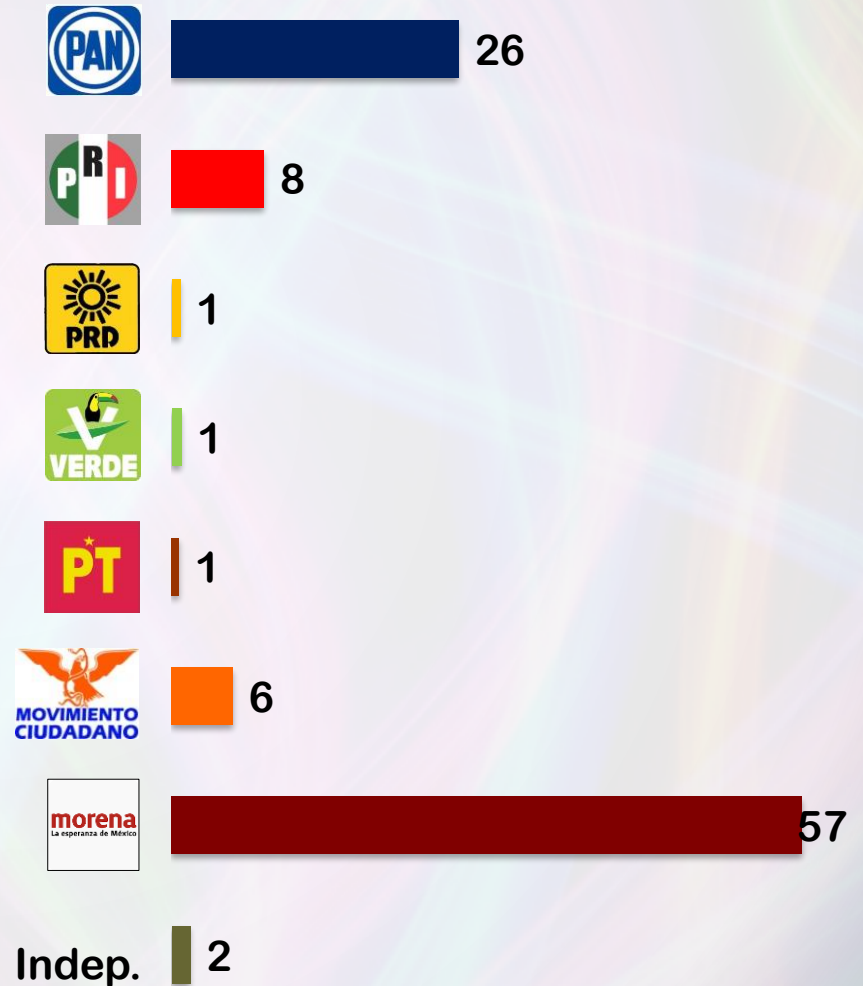
- Por partido, Morena encabeza las preferencias partidistas rumbo a las elecciones presidenciales del 2024, mientras que la oposición se ha se encuentra muy alejado de morena.
- López Obrador sigue teniendo mayor popularidad que aprobación en su desempeño, solo se aprueba su trabajo por la población más pobre pero en el resto de las áreas la mayoría de la población considera que la situación ha empeorado durante su gobierno. Aún así 62% de la población aprueba la forma en la que está trabajando y 72% quiere que siga siendo presidente de la República por lo que es altamente probable que en la consulta .de revocación del próximo marzo, la mayoría de los que participen lo hagan porque se quede.

INTENCIÓN DE VOTO PRESIDENTE DE LA REPÚBLICA

Votación Bruta



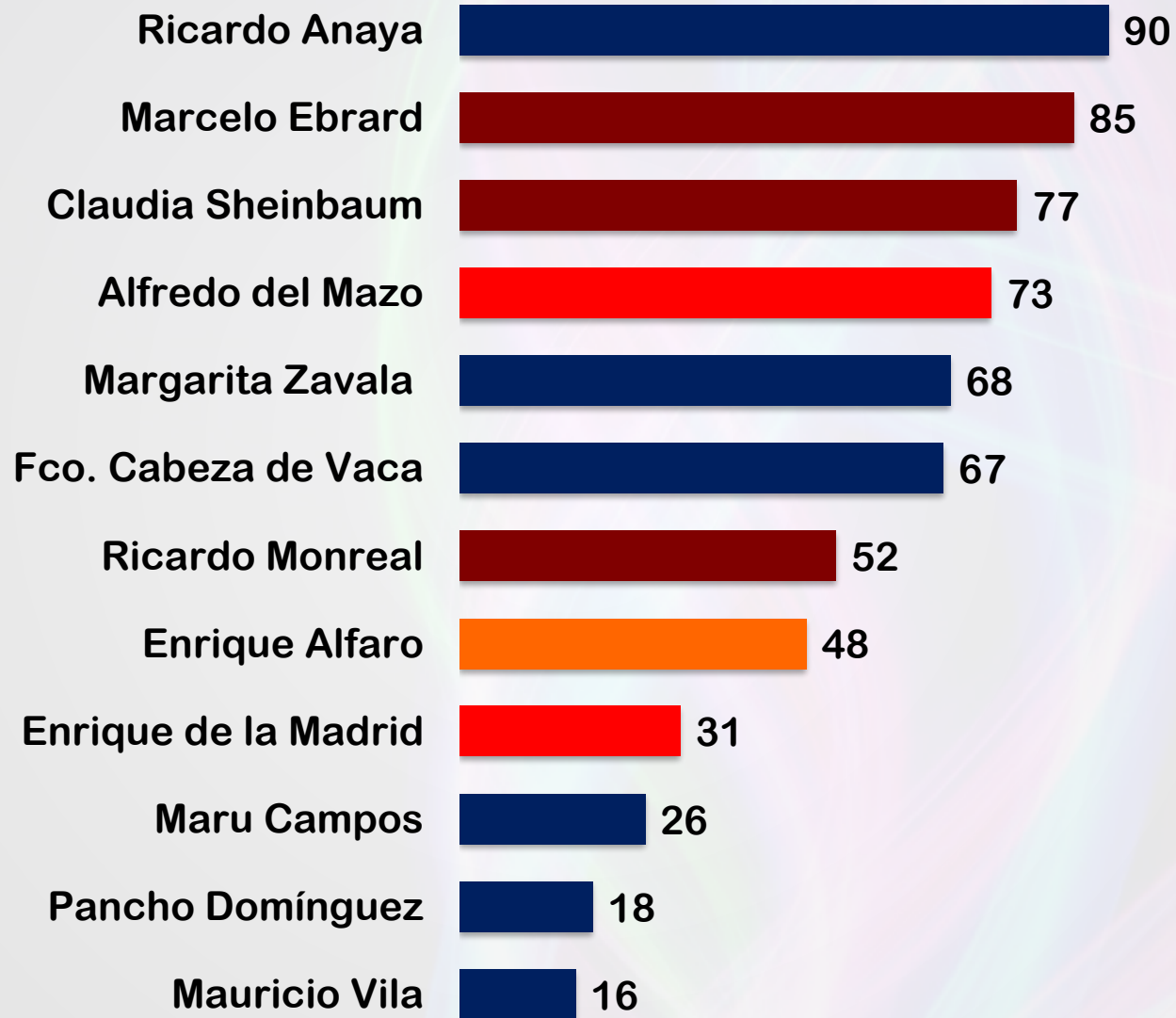
Votación Efectiva





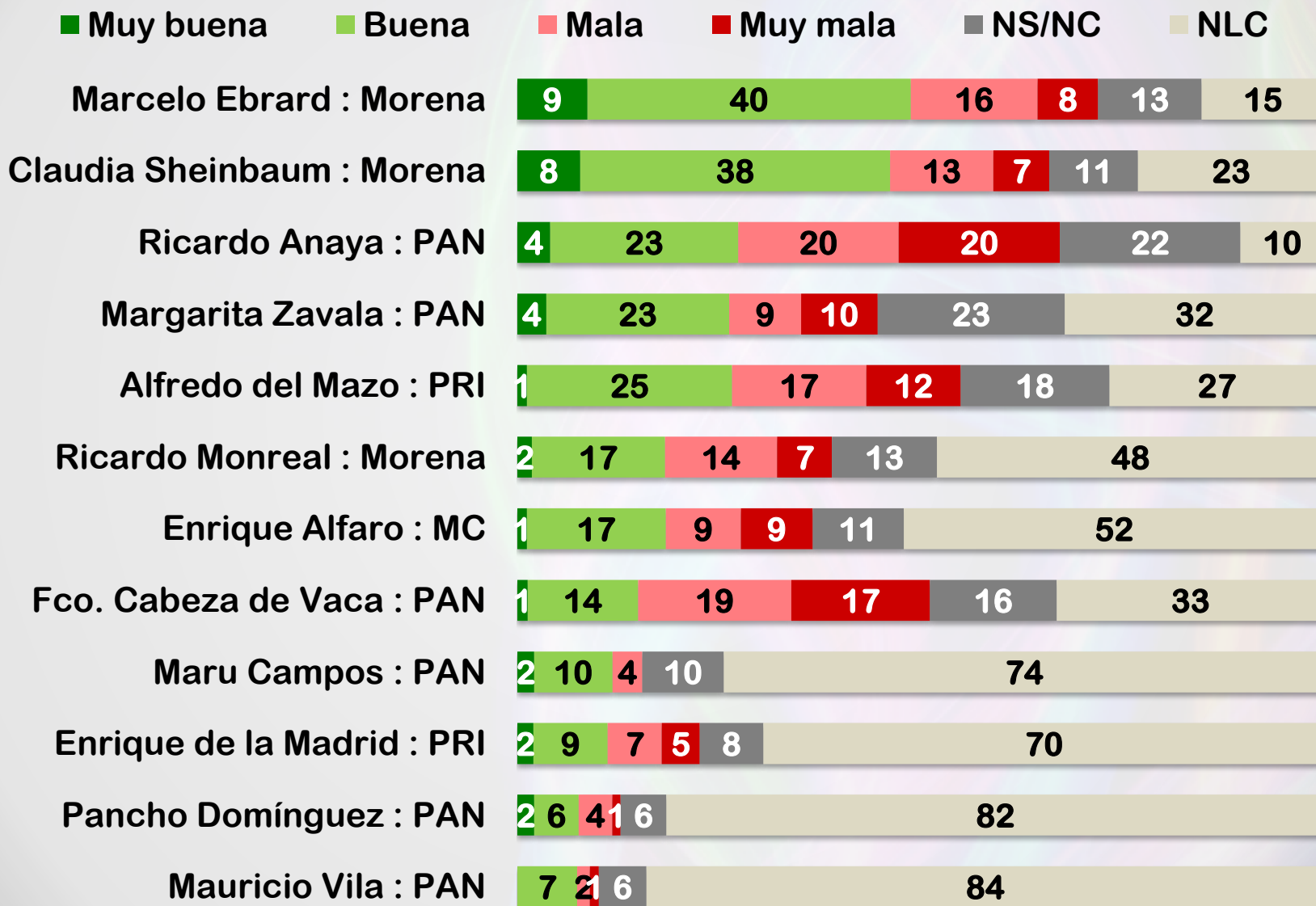
CONOCIMIENTO DE PRECANDIDATOS

Comparativo



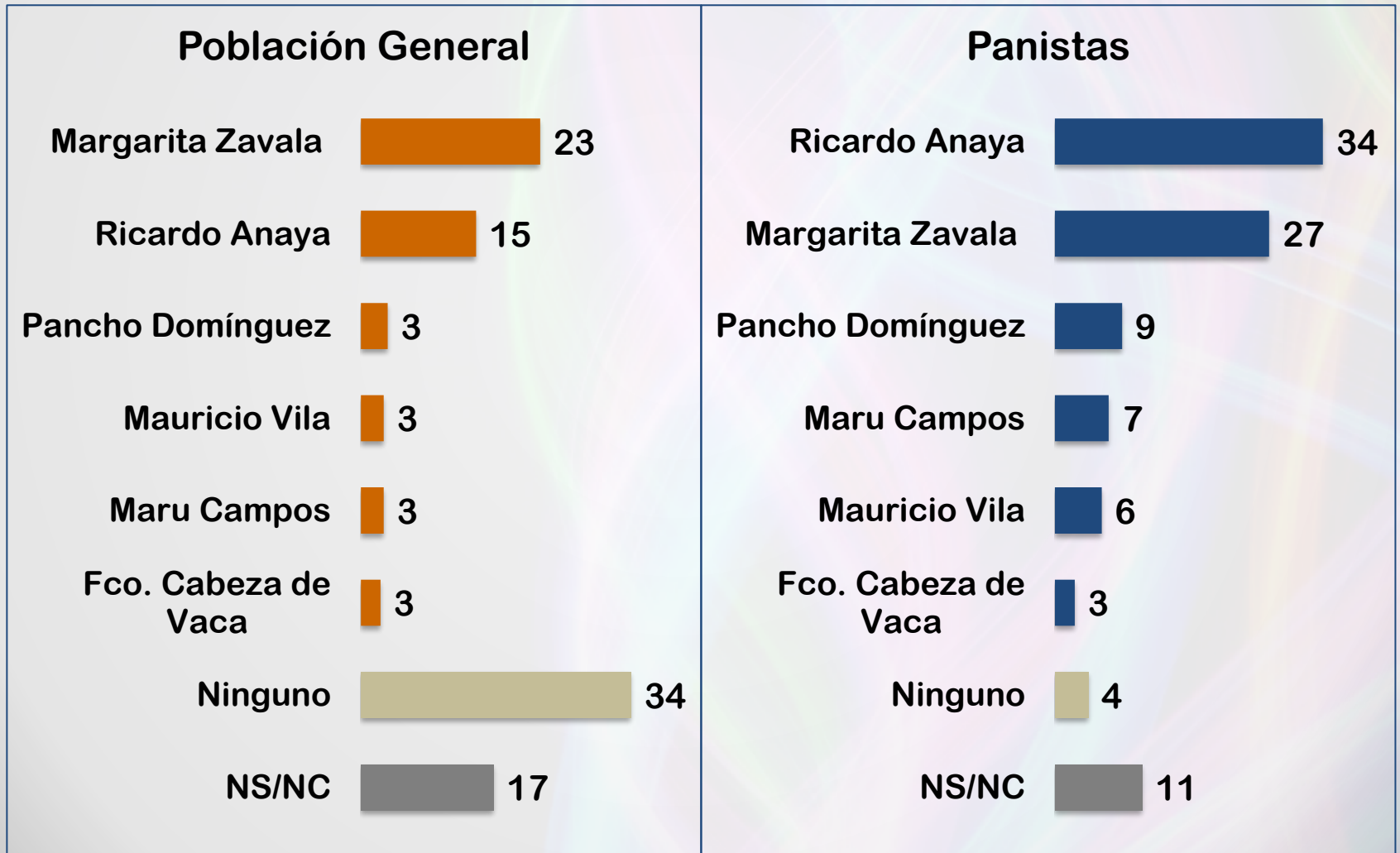
OPINIÓN DE PRECANDIDATOS

Comparativo



LE GUSTA PARA CANDIDAT@ DEL PAN A PRESIDENTE

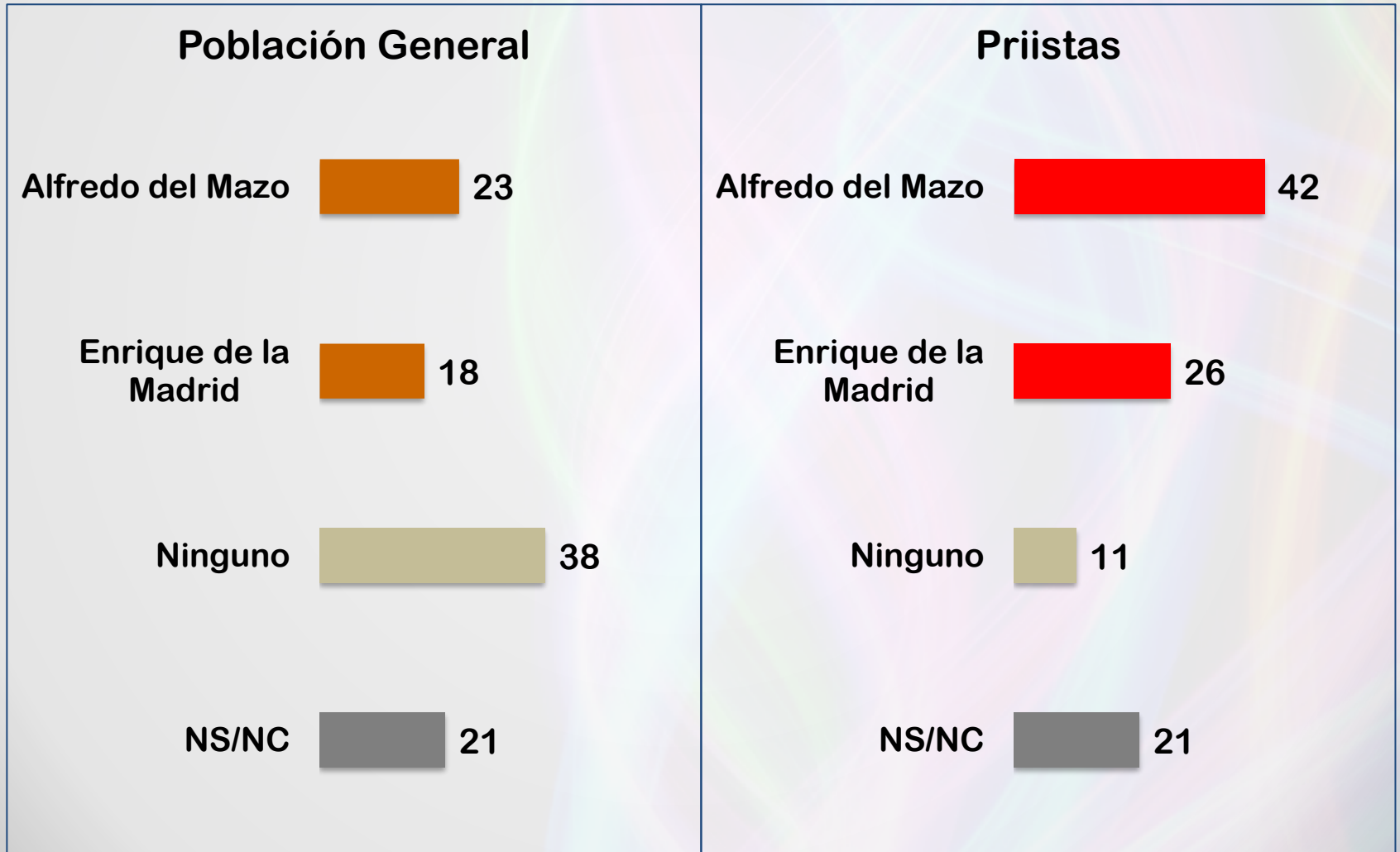
¿Quién le gustaría que fuera el(la) candidat@ del PAN a
Presidente de la República en el 2024?





LE GUSTA PARA CANDIDATO DEL PRI A PRESIDENTE

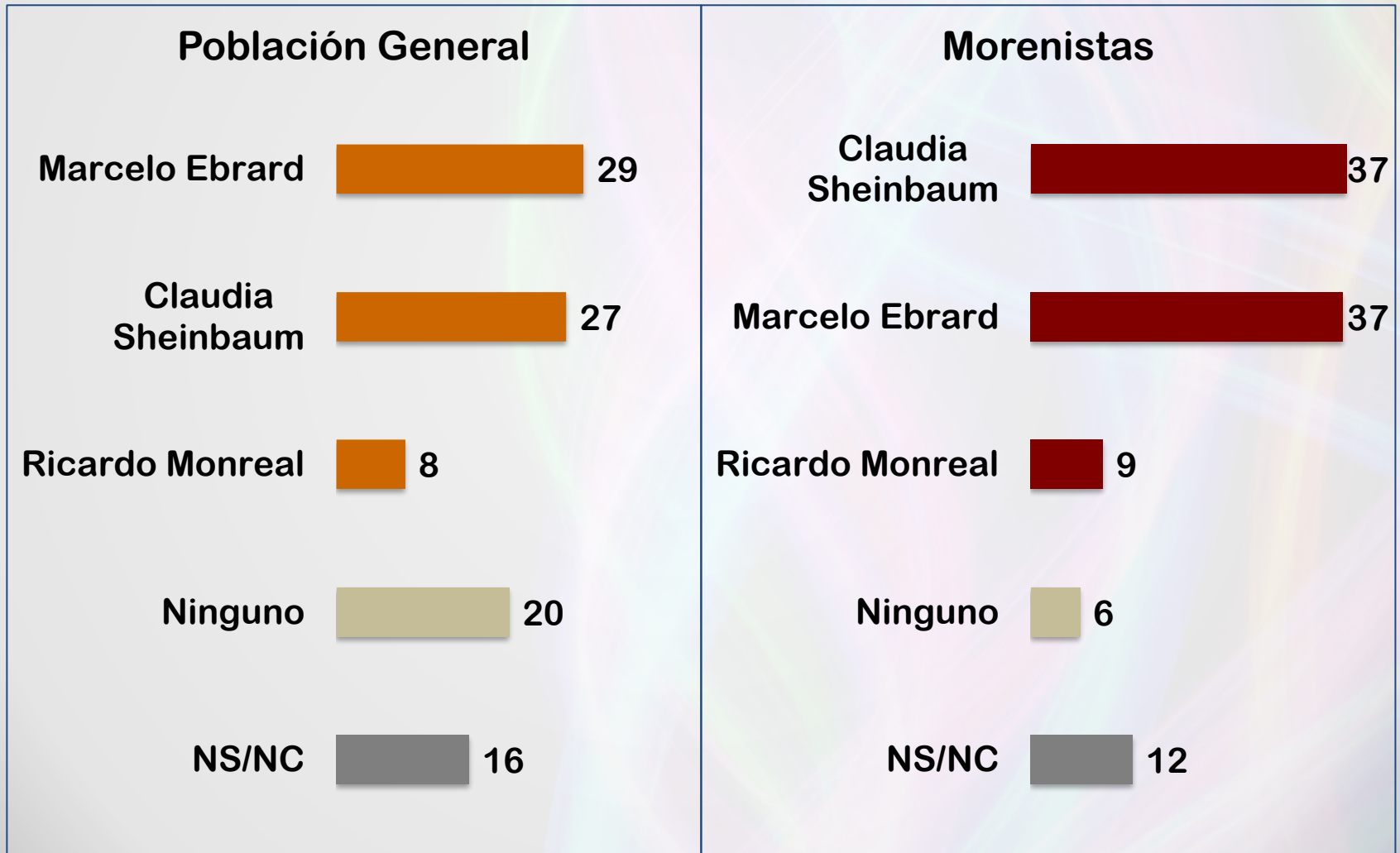
¿Quién le gustaría que fuera el candidato del PRI a Presidente de la República en el 2024?





LE GUSTA PARA CANDIDAT@ DE MORENA A PRESIDENTE

¿Quién le gustaría que fuera el(la) candidat@ de Morena a
Presidente de la República en el 2024?



LE GUSTA PARA PRESIDENTE DE MÉXICO

Sí los candidatos a Presidente de la República fueran ...

¿Por quién votaría usted para Presidente?

Claudia Sheinbaum : Morena-PT-
PVEM



Ricardo Anaya : PAN-PRI-PRD



Enrique Alfaro : MC



Otro



NS/NC. Ninguno



■ sep 2021
■ may 2021

LE GUSTA PARA PRESIDENTE DE MÉXICO

Sí los candidatos a Presidente de la República fueran ...

¿Por quién votaría usted para Presidente?

Marcelo Ebrard : Morena-PT-
PVEM 40

Margarita Zavala : PAN-PRI-PRD 26


Enrique Alfaro : MC 9


NS/NC. Ninguno 25

LE GUSTA PARA PRESIDENTE DE MÉXICO

Sí los candidatos a Presidente de la República fueran ...

¿Por quién votaría usted para Presidente?

Claudia Sheinbaum : Morena  42

Enrique Alfaro : MC  13

Maru Campos : PAN-PRI-PRD  10

Ricardo Monreal : PT-PVEM  7

NS/NC. Ninguno  28

LE GUSTA PARA PRESIDENTE DE MÉXICO


Sí los candidatos a Presidente de la República fueran ...

¿Por quién votaría usted para Presidente?

Claudia Sheinbaum : Morena  33

Marcelo Ebrard : PVEM  18

Enrique Alfaro : MC  11

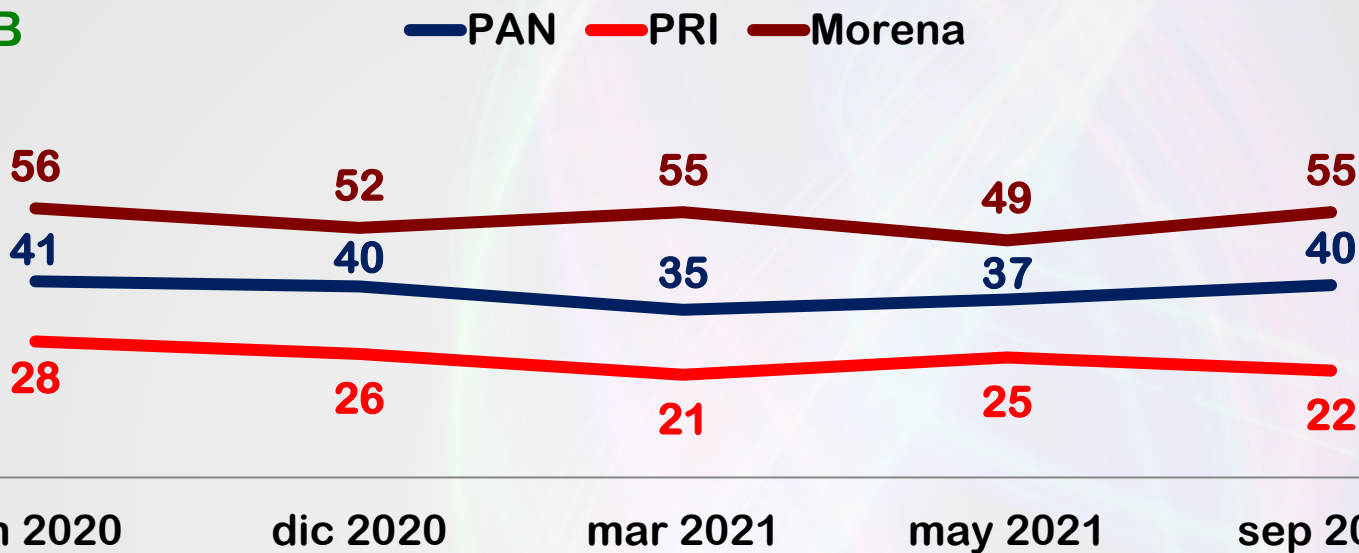
Alfredo Del Mazo : PRI  8

Pancho Domínguez : PAN  8

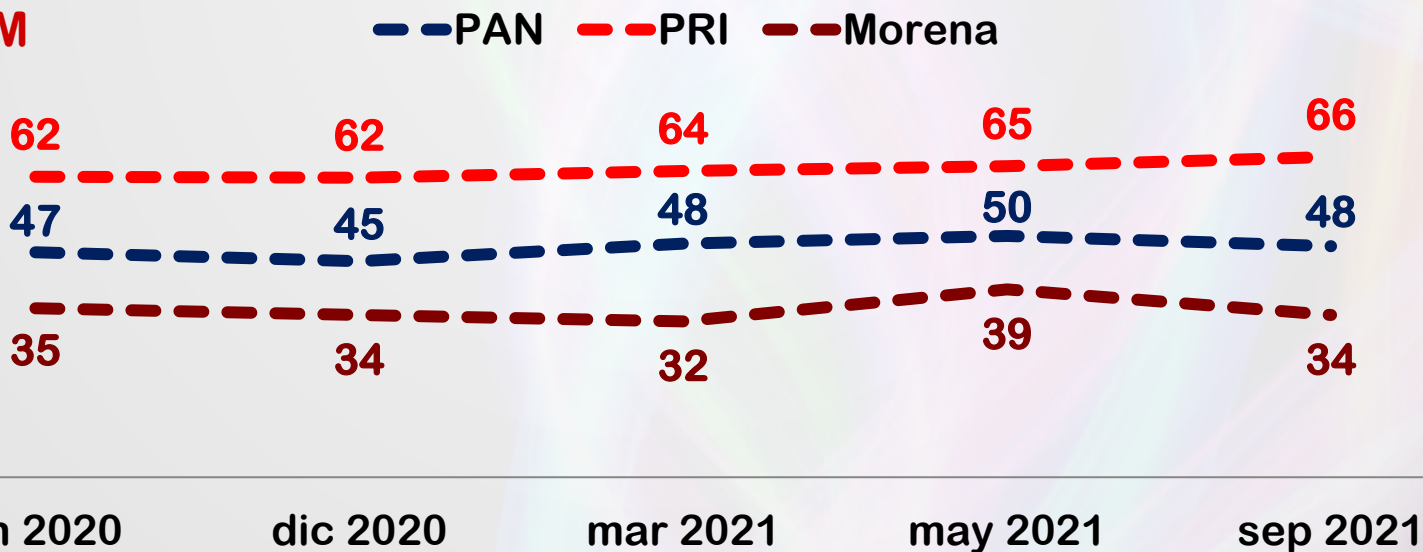
NS/NC. Ninguno  23

OPINIÓN DE LOS PARTIDOS

MB / B

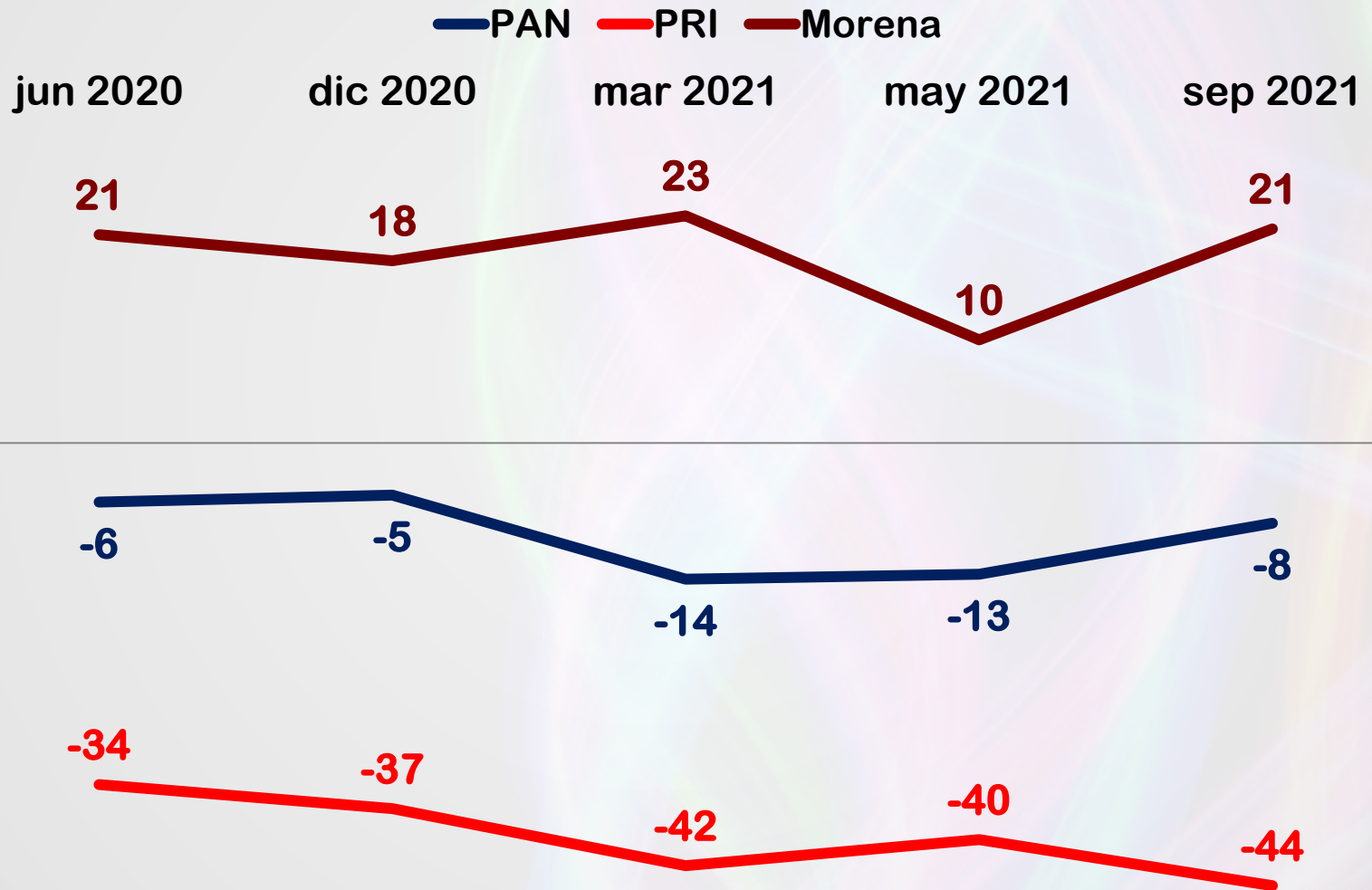


M / MM



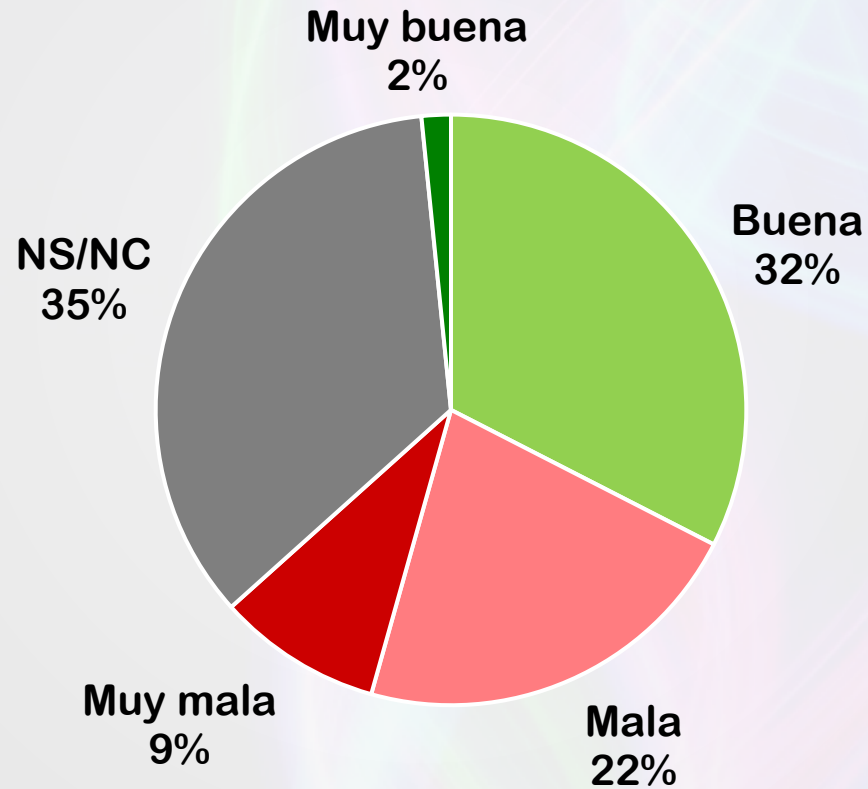
OPINIÓN DE LOS PARTIDOS

Diferencia entre las Opiniones Buena y Mala



OPINIÓN DE MC

¿Cuál es su opinión del partido Movimiento Ciudadano?

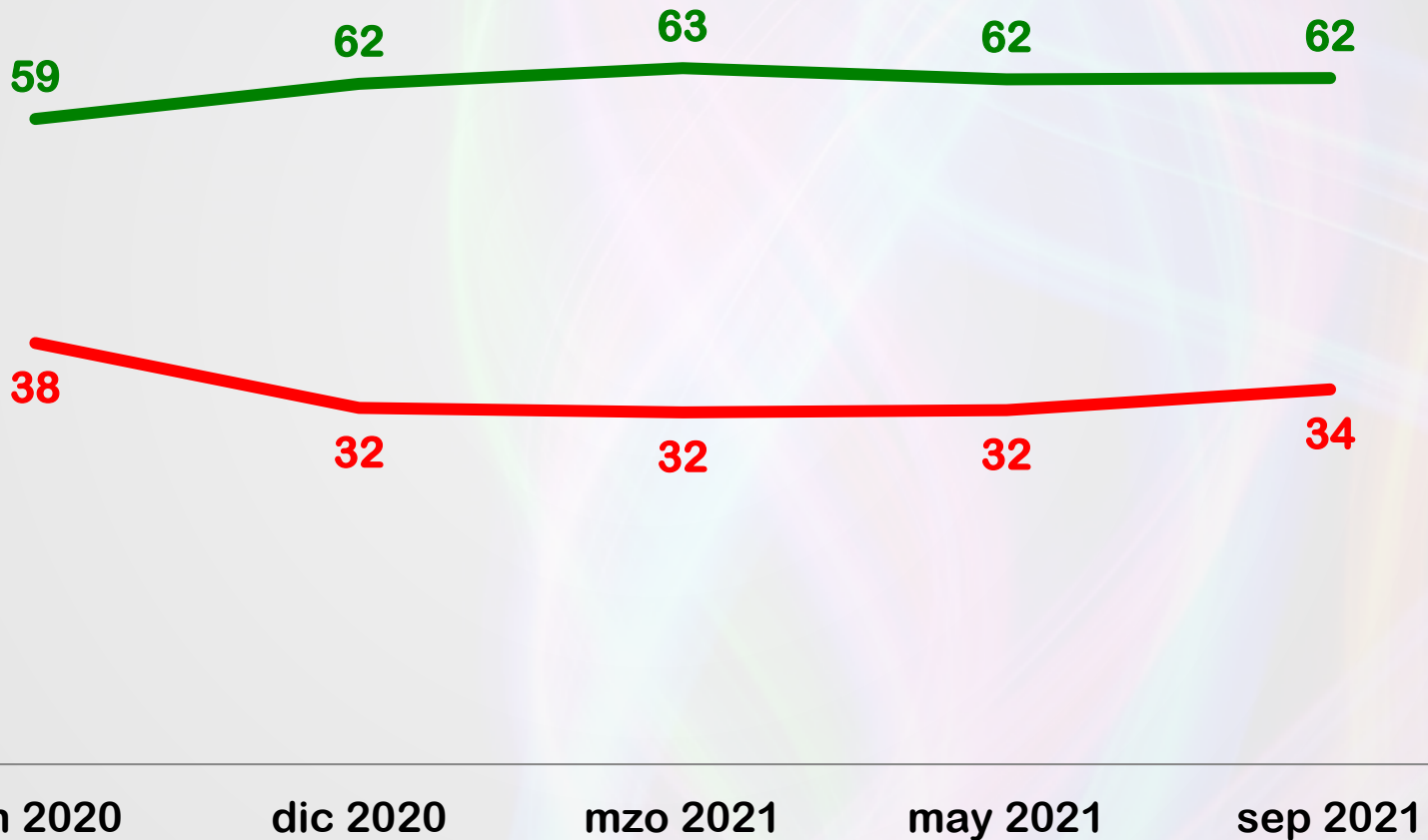


EVALUACIÓN DEL TRABAJO DEL PRESIDENTE



¿Aprueba o desaprueba la forma como AMLO está haciendo su trabajo como Presidente de la República?

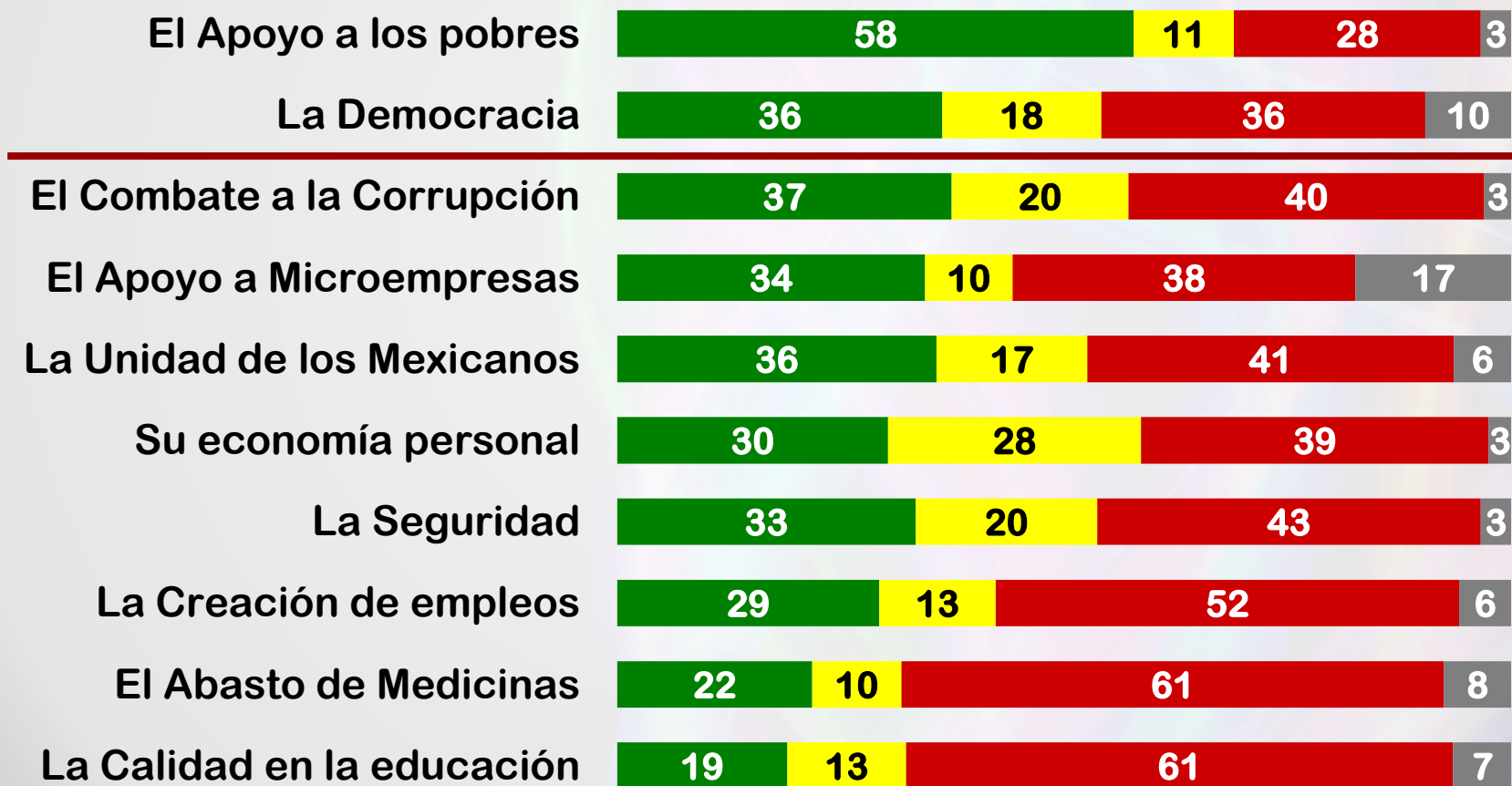
— Aprueba — Desaprueba



AVANCE O RETROCESO

¿Cree usted que con el actual Gobierno de la República ha mejorado o ha empeorado...?

■ Mejorado ■ Igual ■ Empeorado ■ NS/NC



REFERENDÚM

¿Estás de acuerdo en que, a Andrés Manuel López Obrador, Presidente de los Estados Unidos Mexicanos, se le revoque el mandato por pérdida de la confianza o siga en la Presidencia de la República hasta que termine su periodo?

Que se le revoque el mandato



21

Que siga en la Presidencia de la República



74

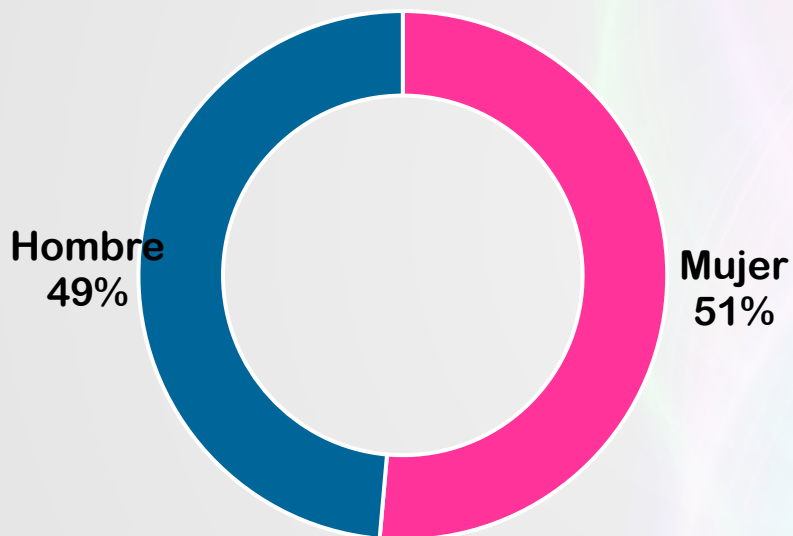
NS/NC



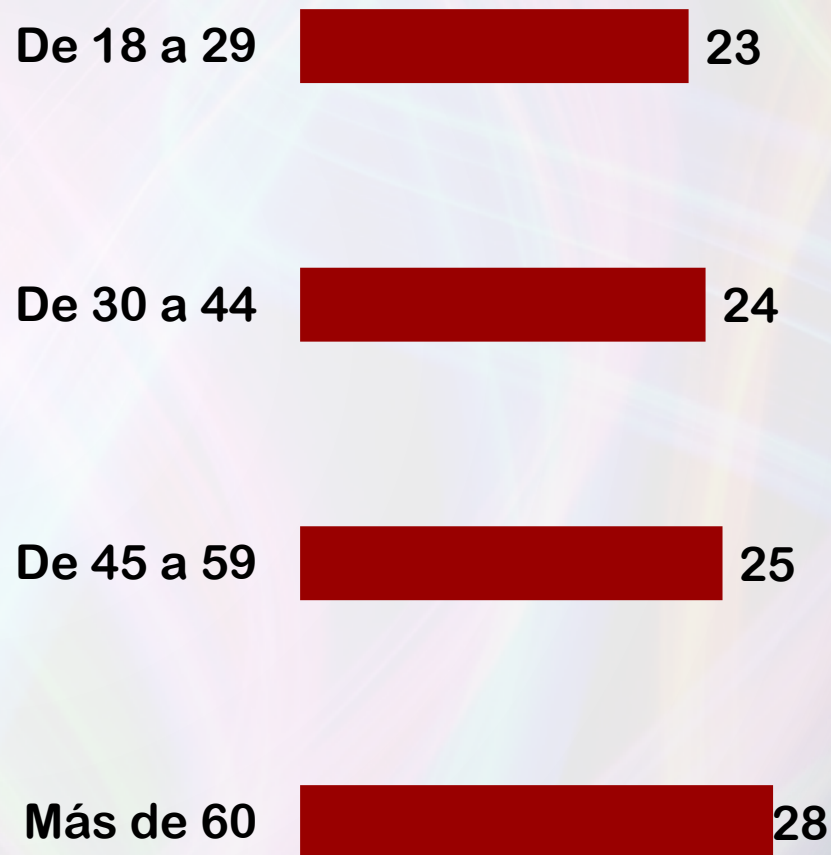
5

PERFIL SOCIOECONÓMICO

Género

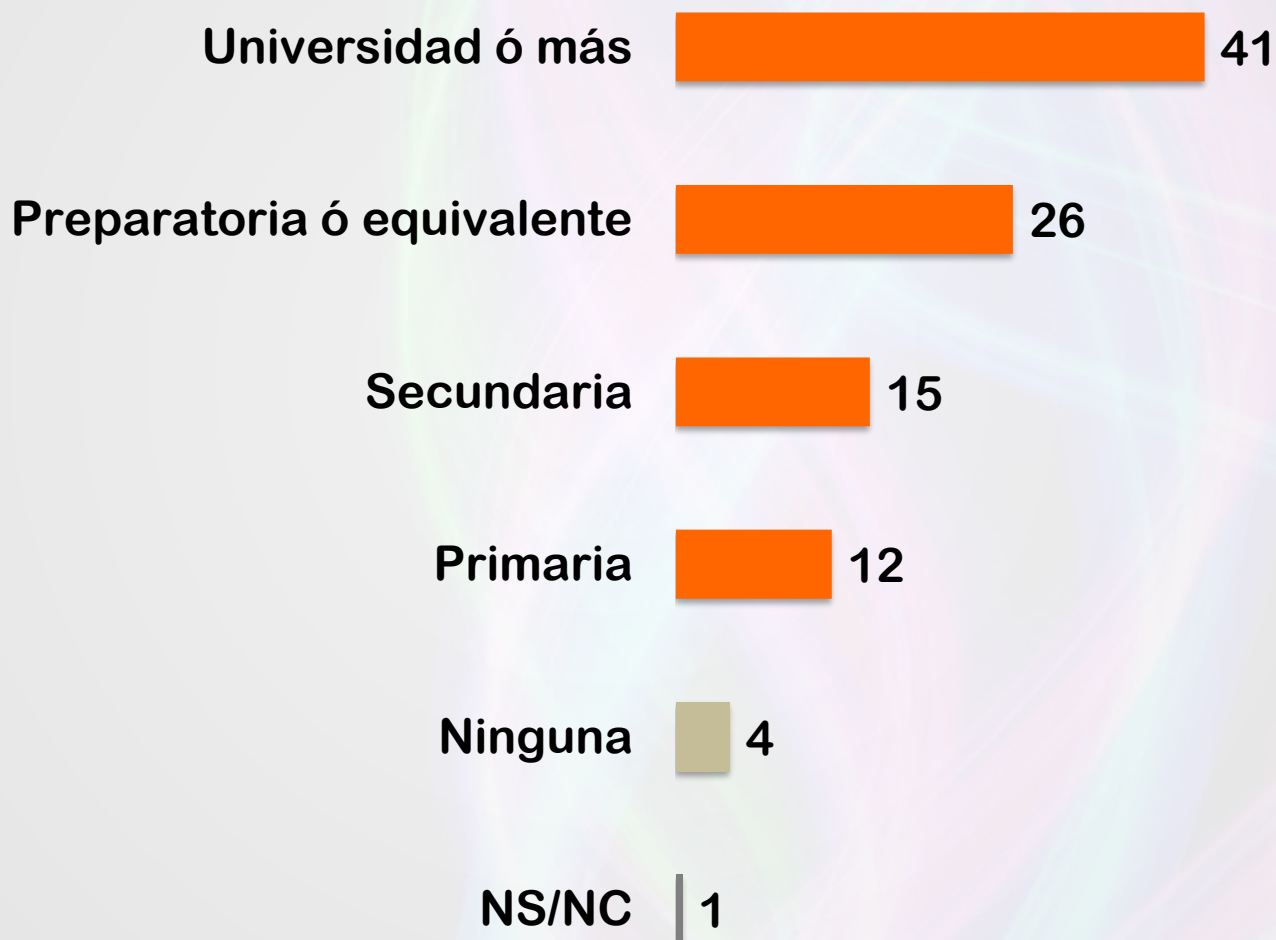


Edad



PERFIL SOCIOECONÓMICO

¿Hasta qué año de escuela estudió usted?



NOTA METODOLÓGICA

- Fecha de levantamiento: Del 25 al 29 de septiembre del 2021.
- Población objetivo: Ciudadanos mayores de 18 años que viven a nivel nacional.
- Método de recolección: Entrevista telefónica que sobre representa a la población con mayor grado de escolaridad en los 32 estados del país.
- Muestreo probabilístico de acuerdo al peso nominal de cada estado y principales municipios. Una vez establecido el número de cuestionarios a levantar por estado, las llamadas fueron realizadas al azar.
- Tamaño de muestra: Se realizaron 667 entrevistas que representa un margen de error teórico de +/- 4.0% con un intervalo de confianza del 95%
- La encuesta estuvo financiada por Varela y Asociados.
- Trabajaron 12 encuestadores, 3 supervisores, 1 coordinador general, 1 ingeniero de sistemas, 1 diseñador gráfico.
- *“Los resultados reflejan las preferencias electorales y las opiniones de los encuestados al momento de realizar el estudio y son válidos para esa población y fechas específicas”. Se entrega copia del estudio y sus características metodológicas al Instituto Nacional Electoral.*