



C&E RESEARCH

DESTINO QUERÉTARO 2021

SEGUNDA ENCUESTA

de preferencia electoral rumbo
a la gubernatura de Querétaro

C&E
Campaigns & Elections México



ENCUESTA ESTATAL TELEFÓNICA, FEBRERO DE 2020. 600 CUESTIONARIOS.

INTENCIÓN DE VOTO GOBERNADOR

Votación Bruta



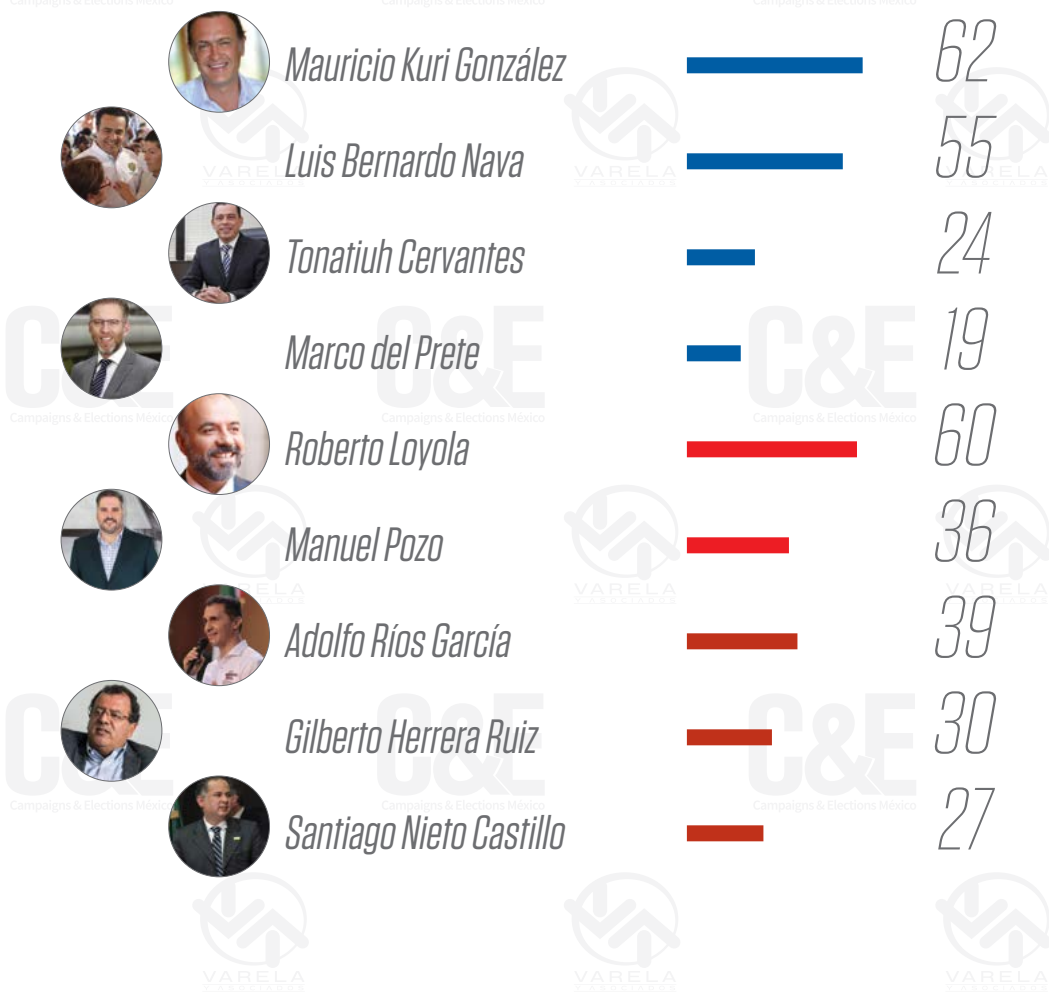
Votación Efectiva



ENCUESTA ESTATAL TELEFÓNICA, FEBRERO DE 2020. 600 CUESTIONARIOS.

Conoce precandidatos

¿Conoce o ha oído nombrar a los siguientes personajes públicos del Estado?



Opinión de precandidatos

¿Qué opinión tiene de los siguientes personajes públicos del Estado?

■ Muy buena
 ■ Buena
 ■ Mala
 ■ Muy mala
 ■ NS/NC
 ■ NLC

Mauricio Kuri
PAN



Roberto Loyola
PRI



Luis B. Nava
PAN



Adolfo Ríos
Morena



Manuel Pozo
PRI



Gilberto Herrera
Morena

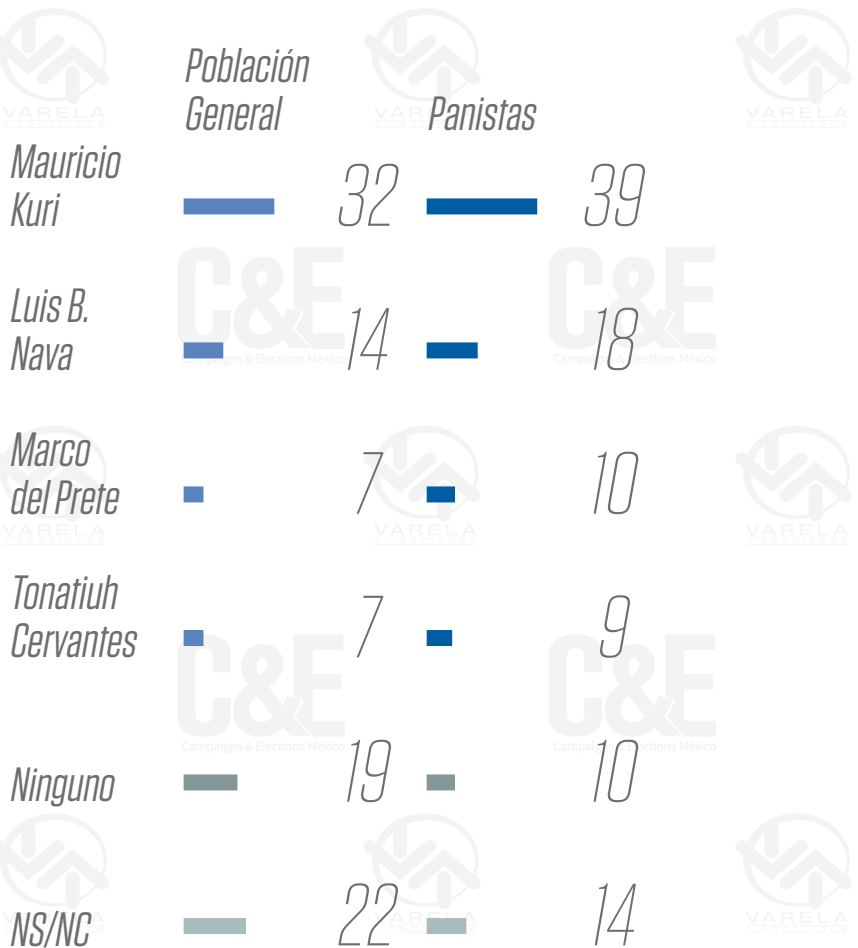


Santiago Nieto
Morena



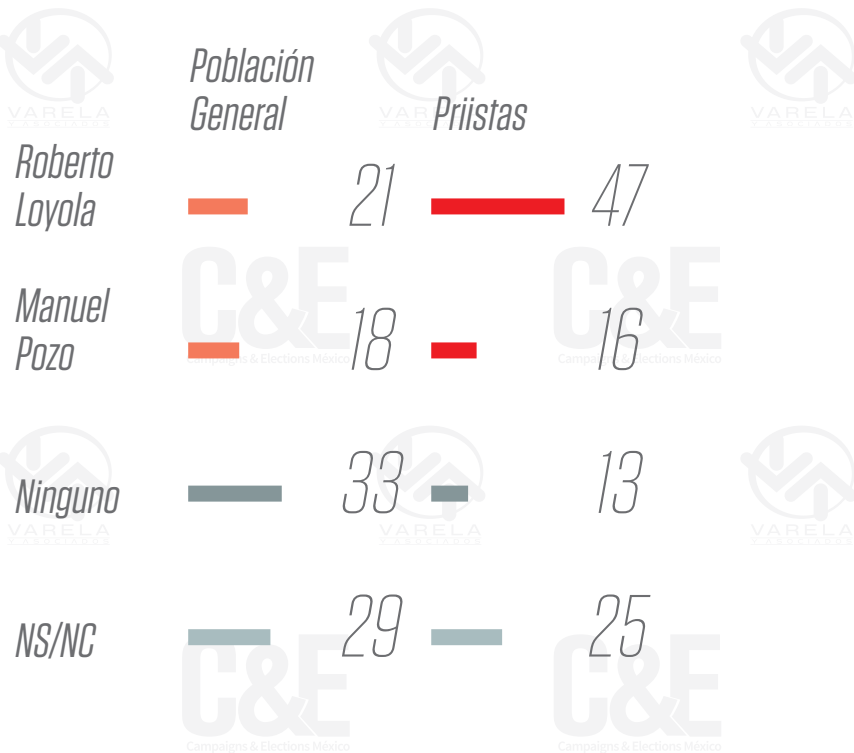
Le gusta para Candidato del PAN a Gobernador

¿Quién considera que debe ser el candidato del PAN a Gobernador en las próximas elecciones?



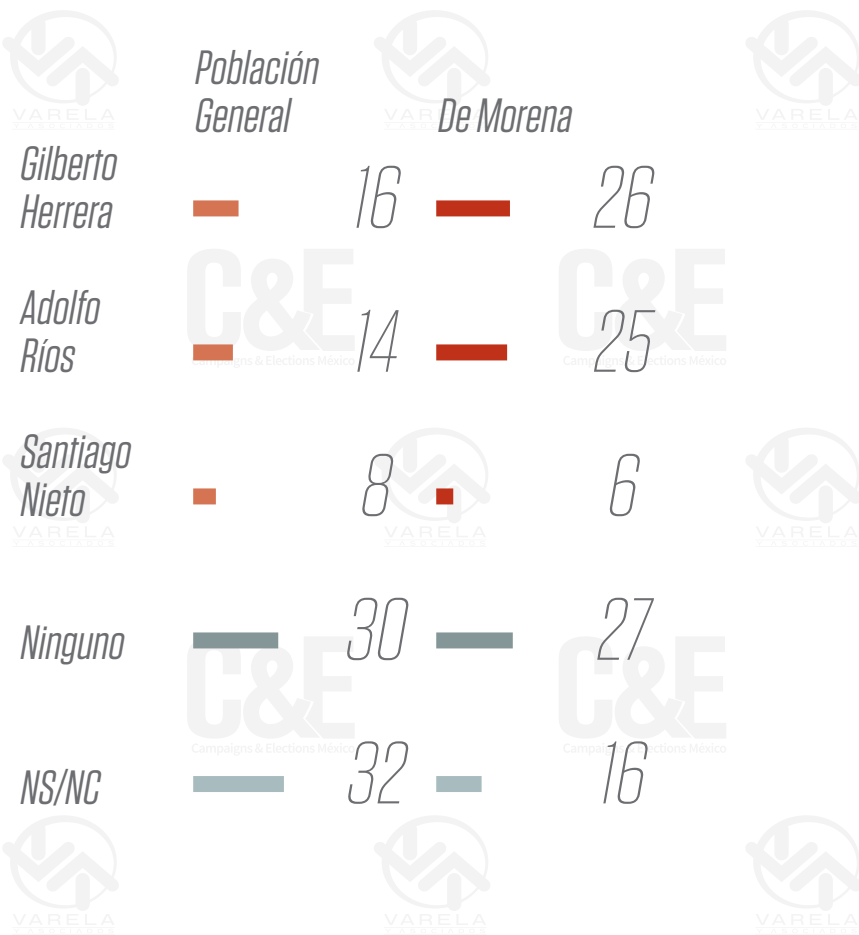
Le gusta para Candidato del PRI a Gobernador

¿Quién considera que debe ser el candidato del PRI a Gobernador en las próximas elecciones?



*Le gusta para Candidato
del Morena a Gobernador*

¿Quién considera que debe ser el candidato de Morena a Gobernador en las próximas elecciones?



CARA A CARA ENTRE ASPIRANTES

Cruce Electoral 1

Si los candidatos fueran...
¿Quién le gustaría que fuera
su próxim@ Gobernador(a)?



Cruce Electoral 2

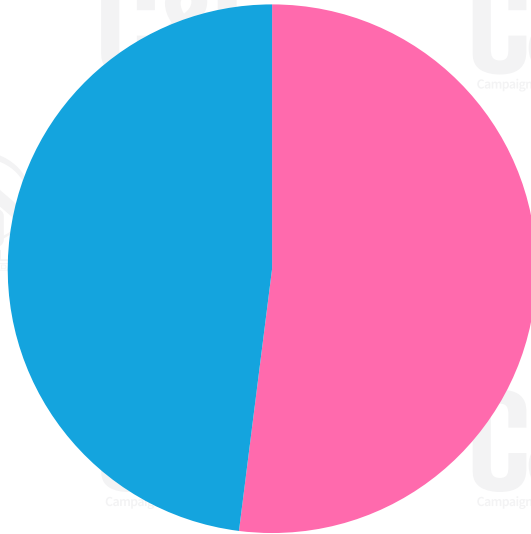
Si los candidatos fueran...
¿Quién le gustaría que fuera
su próxim@ Gobernador(a)?



PERFIL SOCIOECONÓMICO

Género

Hombres
48%



Mujeres
52%

Edad

18 - 30 años



16

31 - 50 años



42

51 - 65 años



31

Más de 65 años



10

NS/NC



1

¿Hasta qué año de escuela llegó usted?

Universidad o más



39

Prepa / Carrera corta



22

Secundaria



22

Primaria



15

Ninguno



2

NS/NC



1

DESTINO QUERÉTARO 2021

SEGUNDA ENCUESTA

de preferencia electoral rumbo
a la gubernatura del estado.

NOTA METODOLÓGICA

Fecha de levantamiento: Del 1 al 28 de febrero del 2020.

Población objetivo: Ciudadanos mayores de 18 años que viven en Querétaro.

Método de recolección: Entrevista telefónica que sobre representa a la población con mayor grado de escolaridad.

Muestreo probabilístico de acuerdo al peso nominal de cada municipio. Una vez establecido el número de cuestionarios a levantar por municipio, las llamadas fueron realizadas al azar.

Tamaño de muestra: Se realizaron 600 entrevistas que representa un margen de error de +/- 4.9% con un intervalo de confianza del 95%

Encuesta realizada y financiada por Varela y Asociados y Campaigns&Elections

Trabajaron 14 encuestadores, 3 supervisores, 1 coordinador general, 1 ingeniero de sistemas, 1 diseñador gráfico.