

## Elecciones 2013.

Nuevamente los partidos políticos vuelven a competir después de un año de la elección federal. PAN y PRD han decidido repetir el ejercicio del 2010 de participar en forma coaligada para disputarle al PRI el control político en varias entidades. El PRI por su parte también formó alianzas con PVEM y PANAL para mantener sus triunfos y buscar el control de los Congresos locales con miras a la aprobación de reformas estructurales. Se esperan elecciones competidas en la mayoría de los estados. Aquí está en juego la viabilidad del PAN y del PRD para las elecciones del 2015 y 2016.

México vuelve a las urnas. Catorce entidades del país tendrán elecciones, en once de ellas se renovarán sus Congresos locales y ayuntamientos: Aguascalientes, Chihuahua, Durango, Oaxaca, Puebla, Quintana Roo, Sinaloa, Tamaulipas, Tlaxcala, Veracruz y Zacatecas. En Baja California además se elegirá Gobernador; en Coahuila sólo se renovarán ayuntamientos y en Hidalgo sólo el Congreso. Todas las elecciones se efectuarán el 7 de julio. El total de los ciudadanos que podrán votar en estas entidades es casi de 30 millones de personas que representa el 37% del listado nominal a nivel nacional.

<b>Cuadro 1 Estados donde se llevarán a cabo elecciones en el 2013</b>						
		<b>Listado</b>	<b>Porcentaje</b>		<b>Presidentes</b>	<b>Diputados</b>
	<b>Estado</b>	<b>Nominal</b>	<b>Nacional</b>	<b>Gobernador</b>	<b>Municipales</b>	<b>Locales</b>
1	Aguascalientes	822,676	1.0		11	19
2	Baja California	2,361,482	2.9	1	5	25
3	Coahuila	1,924,583	2.4		38	
4	Chihuahua	2,518,269	3.1		67	33
5	Durango	1,159,958	1.4		39	30
6	Hidalgo	1,889,492	2.4			30
7	Oaxaca*	2,623,824	3.3		152	42
8	Puebla	3,967,084	4.9		217	41
9	Quintana Roo	940,358	1.2		10	25
10	Sinaloa	1,934,702	2.4		18	42
11	Tamaulipas	2,460,277	3.1		43	36
12	Tlaxcala	822,271	1.0		60	32
13	Veracruz	5,373,706	6.7		212	50
14	Zacatecas	1,087,374	1.4		58	30
		29,886,056	37.2	1	930	435

\* En Oaxaca se eligen 418 presidentes municipales por usos y costumbres

Fuente: Banamex con datos de su archivo interno

Si bien solo Baja California implica un cambio de gobierno, existen cerca de 30 municipios con más de cien mil electores, donde viven más de 15 millones de personas. Es decir, la mitad de la población se concentra en estos municipios. De ellos como es natural saldrán aspirantes a ser

precandidatos a gobernador de los principales partidos en los próximos comicios del 2016, que lucharán las candidaturas a los senadores de los estados.

Cuadro 2 Municipios más grandes y partido que gobierna													
Municipio		Año de la elección					Municipio		Año de la elección				
1	Aguascalientes	1998	2001	2004	2007	2010	16	Mazatlán	1998	2001	2004	2007	2010
		PAN	PAN	PAN	PRI	PRI			PAN	PT	PAN	PRI	PAN
2	Tijuana	1998	2001	2004	2007	2010	17	Cd. Victoria	1998	2001	2004	2007	2010
		PAN	PAN	PRI	PAN	PRI			PRI	PRI	PRI	PRI	PRI
3	Mexicali	1998	2001	2004	2007	2010	18	Matamoros	1996	1999	2002	2005	2009
		PAN	PAN	PRI	PAN	PRI			PRI	PRI	PRI	PRI	PRI
4	Torreón	1996	1999	2002	2005	2009	19	Reynosa	1998	2001	2004	2007	2010
		PAN	PRI	PAN	PAN	PRI			PRI	PRI	PAN	PRI	PRI
5	Saltillo	1996	1999	2002	2005	2009	20	Nuevo Laredo	1998	2001	2004	2007	2010
		PAN	PRI	PRI	PRI	PRI			PRI	PRI	PRI	PRI	PRI
6	Chihuahua	1998	2001	2004	2007	2010	21	Tampico	1998	2001	2004	2007	2010
		PRI	PRI	PAN	PAN	PRI			PRI	PAN	PRI	PRI	PAN
7	Cd. Juárez	1998	2001	2004	2007	2010	22	Tlaxcala	1998	2001	2004	2007	2010
		PAN	PAN	PRI	PRI	PRI			PRI	PRI	PRI	PRI	PRI
8	Durango	1998	2001	2004	2007	2010	23	Xalapa	1997	2000	2004	2007	2010
		PRI	PRI	PRI	PRI	PRI			PRD	PAN	PRI	PRI	PRI
9	Gómez Palacio	1998	2001	2004	2007	2010	24	Veracruz	1997	2000	2004	2007	2010
		PRI	PRI	PRI	PRI	PRI			PAN	PAN	PAN	PRI	PRI
10	Oaxaca	1998	2001	2004	2007	2010	25	Boca del Río	1997	2000	2004	2007	2010
		PAN	CD	PRI	PRI	PAN			PAN	PRD	PAN	PAN	PRI
11	Puebla	1998	2001	2004	2007	2010	26	Coahuila	1997	2000	2004	2007	2010
		PRI	PAN	PRI	PRI	PAN			PRD	PRI	PRI	PRI	PRI
12	San Pedro Cholula	1998	2001	2004	2007	2010	27	Minatitlán	1997	2000	2004	2007	2010
		PRI	PRI	PRI	PRI	PAN			PRD	PRD	PRI	PRI	PRI
13	Cancún	1999	2002	2005	2008	2010	28	Zacatecas	1998	2001	2004	2007	2010
		PRI	PVEM	PRI	PRD	PRD			PRD	PRD	PRD	PAN	PRI
14	Chetumal	1999	2002	2005	2008	2010	29	Guadalupe	1998	2001	2004	2007	2010
		PRI	PRI	PRI	PRI	PRI			PRD	PRD	PRD	PRD	PRD
15	Culiacán	1998	2001	2004	2007	2010	30	Fresnillo	1998	2001	2004	2007	2010
		PRI	PRI	PRI	PRI	PRI			PRD	PRD	PRD	PT	PRD

Fuente: Banamex con datos de su archivo interno

A finales de la década pasada y principios del gobierno de Fox, el PRI gobernó menos de la mitad de estos 30 municipios. Sin embargo, a partir de las elecciones federales del 2003 comenzó una franca recuperación priista que se mantuvo a lo largo de estas últimas tres elecciones. Mientras que el PAN que fue el principal competidor del PRI perdió la mitad de sus municipios gobernados. Lo mismo sucedió con el PRD, que de gobernar seis ayuntamientos a finales de la década pasada ahora solo mantiene tres. De ahí que la principal finalidad de la alianza PAN-PRD sea recuperar su presencia en los estados a través de triunfar en municipios importantes (cuadro 3).

<b>Cuadro 3</b> Número de municipios por partido político	<b>Cuadro 4</b> % de municipios que retienen por partido político
---	---

	1997-99	2000-02	2003-05	2006-08	2010		2000-02	2003-05	2006-08	2010
<b>PAN</b>	<b>10</b>	<b>8</b>	<b>7</b>	<b>6</b>	<b>5</b>	<b>PAN</b>	<b>50%</b>	<b>37.5%</b>	<b>43%</b>	<b>0%</b>
<b>PRI</b>	<b>14</b>	<b>14</b>	<b>20</b>	<b>21</b>	<b>22</b>	<b>PRI</b>	<b>79%</b>	<b>79%</b>	<b>85%</b>	<b>71%</b>
<b>PRD</b>	<b>6</b>	<b>5</b>	<b>3</b>	<b>2</b>	<b>3</b>	<b>PRD</b>	<b>67%</b>	<b>60%</b>	<b>33%</b>	<b>100%</b>
<b>Otro</b>	<b>0</b>	<b>3</b>	<b>0</b>	<b>1</b>	<b>0</b>	<b>Otro</b>	<b>N.A.</b>	<b>0%</b>	<b>N.A.</b>	<b>0%</b>
<b>Total</b>	<b>30</b>	<b>30</b>	<b>30</b>	<b>30</b>	<b>30</b>					

Fuente: Banamex con datos de su archivo interno

Un análisis sobre la forma en la que gobiernan los partidos, se presente en el cuadro 4, aquí se calcula para las últimas cuatro elecciones, el porcentaje de municipios que retiene cada uno de los partidos. A principios de la década de los años dos mil, el PAN retenía la mitad de los municipios que gobernaba, el PRD volvía a ganar en dos de cada tres municipios que administraba y el PRI 8 de cada 10. Esta cifra, que de por sí ya era baja para la oposición, cayó abismalmente llevando al PAN a no retener ninguno de los municipios más importantes que gobernaba en las últimas elecciones del 2010, el PRD logró retener sus dos municipios gobernados y el PRI que había triunfado en más municipios retuvo a siete de cada diez. Los otros partidos no han logrado mantener ninguno de los municipios que logran ganar en una elección.

Es evidente la debilidad de la oposición para gobernar ayuntamientos (inclusive estados y el mismo país) al no poder retener los municipios que gana. El PAN sólo ha logrado gobernar dos municipios en tres ocasiones seguidas: Aguascalientes y Veracruz; pero luego los perdió y no los volvió a recuperar. El PRD logró gobernar por quince años el municipio de Guadalupe, Zacatecas pero es casi seguro que para estas elecciones lo pierda. Otros dos ayuntamientos del estado de Zacatecas como son: Fresnillo y Zacatecas también fueron considerados bastiones durante un tiempo hasta que el perredismo se dividió por los conflictos internos entre Ricardo Monreal y Amalia García. El PRI no solo ha logrado recuperar la mayoría de los municipios que perdió y que parecían bastiones de la oposición sino que ha mantenido ocho municipios gobernando de manera consecutiva en los últimos cinco procesos electorales.

La razón para que la oposición no logre retener ayuntamientos debe ser preocupante para sus dirigentes, el hecho, que municipios donde parecía consolidado un gobierno de oposición lo ha perdido y no lo vuelve a ganar a la siguiente elección. La alternancia de los partidos parece quedar en muy pocos municipios. Sólo uno de cada tres municipios donde la oposición pierde la elección vuelve a ganar después de un periodo donde el PRI gobierna. Es difícil establecer las causas exactas por las que la oposición no logra retener los municipios donde gana o porque existe un porcentaje tan baja de municipios donde se alternan los partidos. Por lo pronto solo podemos aventurar un mal gobierno institucional por parte de la oposición que imposibilita seguir siendo gobernado por varias administraciones de forma consecutiva y que tampoco quieran regresar a ser gobernados por un partido de la oposición. Veremos ahora si las elecciones del 2013 pueden ser llamadas de la alternancia por la posibilidad a que la oposición vuelva a gobernar municipios que habían estado en poder del PRI.

En los catorce estados, el PRI administra la mayoría de los municipios (473) pero gobierna casi dos terceras partes de la población que vive en la totalidad de los municipios. Durante la década de los noventa y principio de la década pasada, el PAN fue ganando ayuntamientos urbanos y grandes y el PRI se fue quedando con ayuntamientos de poca población y rurales, pero a partir del 2003 comenzó la recuperación priista y comenzó a ganar ayuntamientos urbanos y muy poblados que a la postre le sirvió para ganar la Presidencia de la República.

**Cuadro 2** Número de municipios y población gobernada por partido político en los 13 estados donde habrá elecciones en el 2013

	Número de Municipios	Población Gobernada	% del número de municipios	% de la población gobernada	Número promedio de habitantes por municipio
PAN	188	4,630,199	20.3	13.4	24,629
PAN-PRD	115	4,856,714	12.4	14.1	42,232
PRI	473	22,497,708	51.2	65.3	47,564
PRD	113	1,821,837	12.2	5.3	16,122
Otros	35	622,726	3.8	1.8	17,792
Total	924	34,429,184	100.0	100.0	37,261

Fuente: Banamex con datos de su archivo interno

Después de las derrotas de mediados del 2011 y del 20012, el PAN-PRD decidieron ir en alianza explícita o implícita en la mayoría de los estados. Su estrategia política es arrebatarle al PRI triunfos en alcaldías y curules que les permitan mejorar su posición. Después de todo parece ser la única forma de ganarle al PRI ya que participando de manera individual parece que tiene muy pocas probabilidades de ganarle al PRI. Así la alianza PAN -PRD va junta en cuatro estados: Aguascalientes, Baja California, Sinaloa y Zacatecas; va coaligada con más partidos en otros tres: Puebla, Sinaloa y Oaxaca; de manera parcial en Coahuila, de facto en Veracruz y Quintana Roo y por separado en Durango, Tamaulipas, Tlaxcala e Hidalgo. Es decir, 10 estados existe la intención de ir juntos para afrontar al PRI que también como es su costumbre desde hace varios años va en alianza con el PVEM en casi la totalidad de los estados y con el PANAL en la mitad de los estados.

Si la alianza PAN-PRD triunfa en las elecciones muy probablemente sea un fuerte incentivo a participar de manera conjunta en las próximas elecciones federales y locales del 2015 y 2016. Electoralmente el PRI siempre ha competido de forma unilateral contra uno de estos dos partidos de oposición en los estados del país, la mayoría de los estados son bipartidistas, donde el PRI compite contra el PAN en algunos estados y contra el PRD en otros, es raro el estado que presente un tripartidismo (sólo Michoacán, Tlaxcala y Veracruz) lo que ha permitido al PRI tener una presencia nacional mientras que los otros partidos mantienen una presencia regional.

La historia de las alianzas de la oposición en contra del PRI no es rara pero se intensificó en los procesos locales del 2010 cuando lograron arrebatarle al PRI cuatro gubernaturas (Oaxaca, Puebla Sinaloa y Guerrero) y dieron una fuerte competencia en otros estados (Durango, Hidalgo y Tlaxcala). La lógica es simple, de forma individual es muy difícil ganarle el PRI por lo que aliados aumentan la probabilidad de ganar la elección.

Mientras que el PRI además de seguir avanzando en la consecución de triunfos electorales y tratar de ganar la elección de Baja California para gobernador tiene la intención de ganar la mayoría de curules en los Congresos locales para facilitar la aprobación de reformas constitucionales que planea realizar el líder del Ejecutivo nacional.

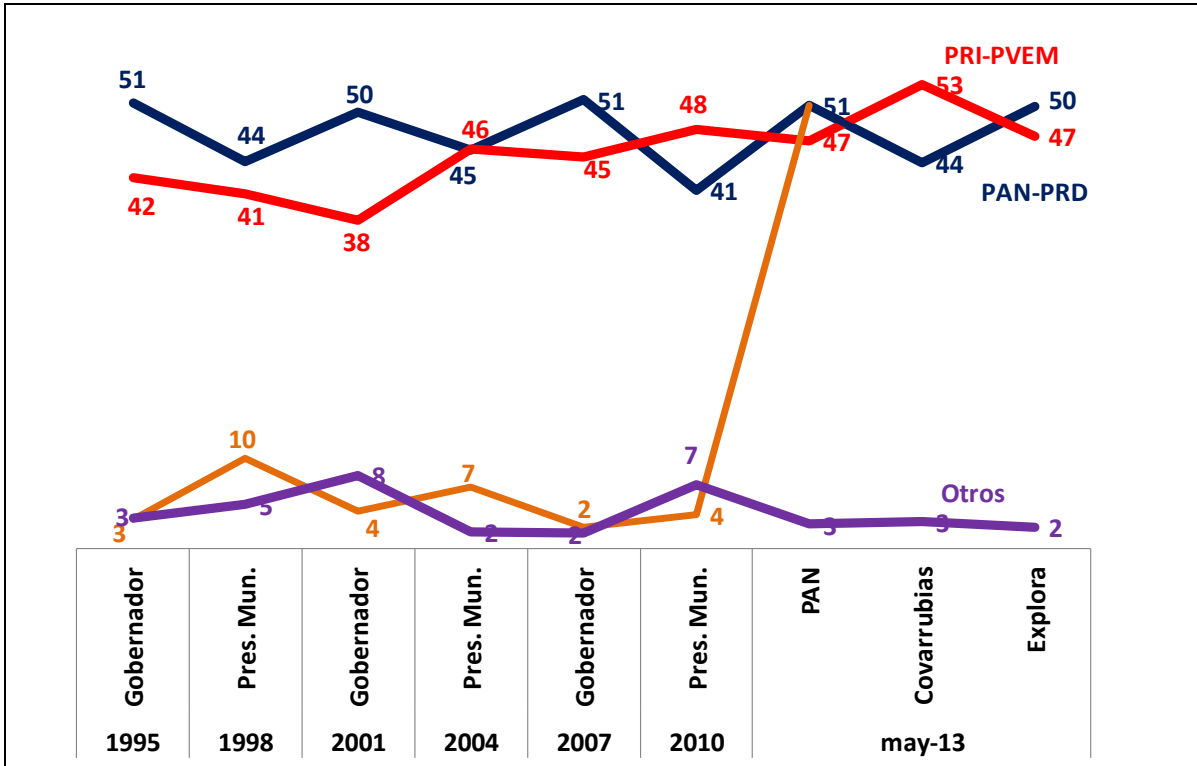
### Baja California

Es la única entidad donde se renueva gobernador. Las encuestas señalan una elección competida. El PAN tiene más que perder que el PRI. Una derrota panista significaría la pérdida de uno de sus principales bastiones y símbolo de su partido, el PAN ha tenido más del 50 por ciento de la votación en las últimas tres elecciones para gobernador, a pesar de perder las elecciones intermedias. Existen condiciones para que el PRI triunfe en la entidad, tiene la mayoría de los diputados en el Congreso local, gobierna la totalidad de los municipios y a nivel nacional ha recuperado municipios que tenían un largo historial de gobiernos del PAN como Guadalajara, Aguascalientes, León o Mérida. Una derrota del PAN podría anunciar el hartazgo de la población de los gobiernos panistas que han administrado la entidad por 24 años.

Alianza Unidos por Baja California formada por: PAN-PRD-PANAL-PBC	Alianza Compromiso por Baja California formada por: PRI-PVEM-PT-PES
Candidato: Francisco A. Vega de Lamadrid	Candidato: Fernando Castro Trenti
58 años. Nació en Cd. Obregon, Sonora. Lic. Administración de Empresas en el CETYS de Baja California. Presidente municipal de Tijuana 1988-2001, Diputado Federal, 2009-2012. Ha ocupado cargos en los gobiernos estatales como secretario de Finanzas .	57 años. Nació en Sinaloa, Abogado por la UNAM; delegado de la PROFECO, de la Secretaría de Pesca y de la SEMARNAT en Baja California. Perdió la diputación federal en 1991. Diputado local de 2001-2004. Senador del 2006 al 2012.
Partido: Movimiento Ciudadano	
Candidato: Felipe Ruanova Zarate	

Fuente: Banamex con datos de su archivo interno

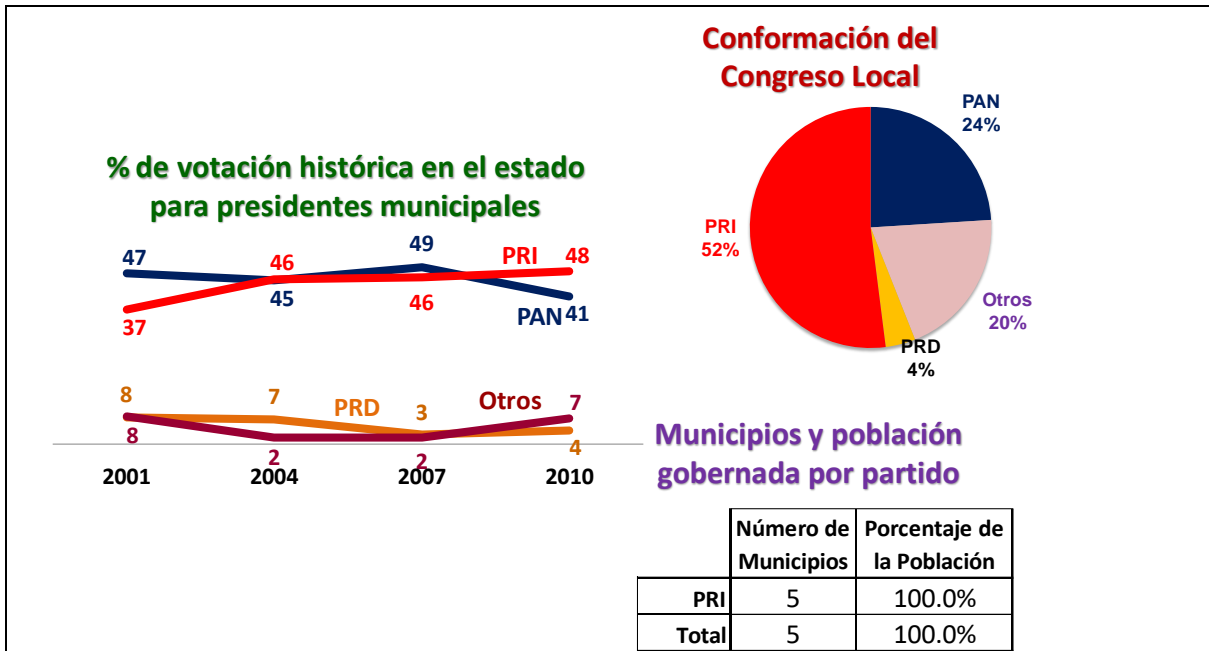
**Gráfica 1** Elecciones para gobernador en Baja California y encuestas publicadas



Fuente: Fuente: Banamex con datos de su archivo interno y; [www.pan.org.mx](http://www.pan.org.mx); [www.pulso.com.mx](http://www.pulso.com.mx) y [www.24horas.mx](http://www.24horas.mx)

A nivel municipal, el PRI tiene mayoría en el Congreso y gobierna la totalidad de los municipios. La lucha electoral se centra en los dos municipios principales del estado: Tijuana donde vive 51% de la población y la capital Mexicali que alberga a 29% de los habitantes del estado. Ensenada cuenta con 14% de la población. Es un estado difícil por la inmigración que proviene de otros estados y la migración a los Estados Unidos.

**Gráfica 2 Intención de voto para elecciones municipales, conformación del Congreso y número y porcentaje de la población por partido**

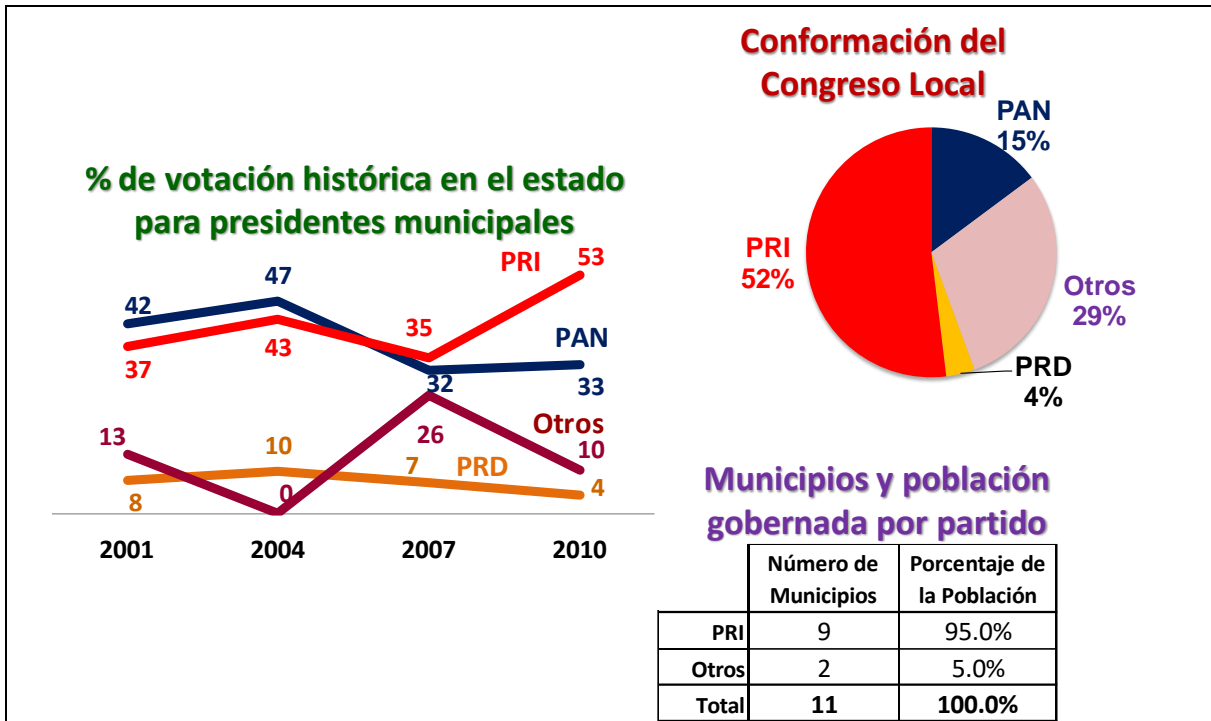


Fuente: Banamex con datos de su archivo interno

### Aguascalientes

El PRI cuenta con la mayoría de diputados en el Congreso y gobierna prácticamente a toda la población del Estado. La capital es de suma importancia porque en ella vive 70% de la población del estado. Aquí se formaron dos alianzas: “Unidos por ti” formada por el PAN-PRD y “Para seguir progresando” del PRI-PVEM.

**Gráfica 3 Intención de voto para elecciones municipales, conformación del Congreso y número y porcentaje de la población por partido**



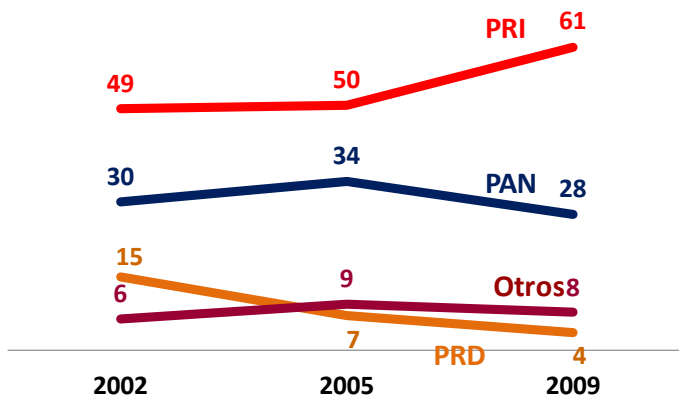
Fuente: Banamex con datos de su archivo interno

### Coahuila

Elecciones solo para presidentes municipales, es uno de los pocos estados donde los gobiernos municipales duran 4 años. Si bien era un bastión del PRI ya que gobierna casi la totalidad de ayuntamientos y de la población, los problemas de endeudamiento del gobierno estatal y los problemas legales de su ex gobernador han hecho que el PAN recobre fuerza en la entidad. Probablemente el PRI retenga la capital (en Saltillo vive el 26% de la población estatal) pero el PAN vuelva a gobernar Torreón, aquí vive el 23% de los habitantes de Coahuila, otros municipios importantes son Monclova con 8% y Piedras Negras con 6%. En estos cuatro municipios viven casi dos terceras partes de los Coahuilenses. Se formaron dos alianzas PAN-PRD-UDC y una parcial del PRI-PVEM y PANAL. Además en Coahuila participan siete partidos locales

**Gráfica 4 Intención de voto para elecciones municipales y número y porcentaje de la población por partido**

### % de votación histórica en el estado para presidentes municipales



### Municipios y población gobernada por partido

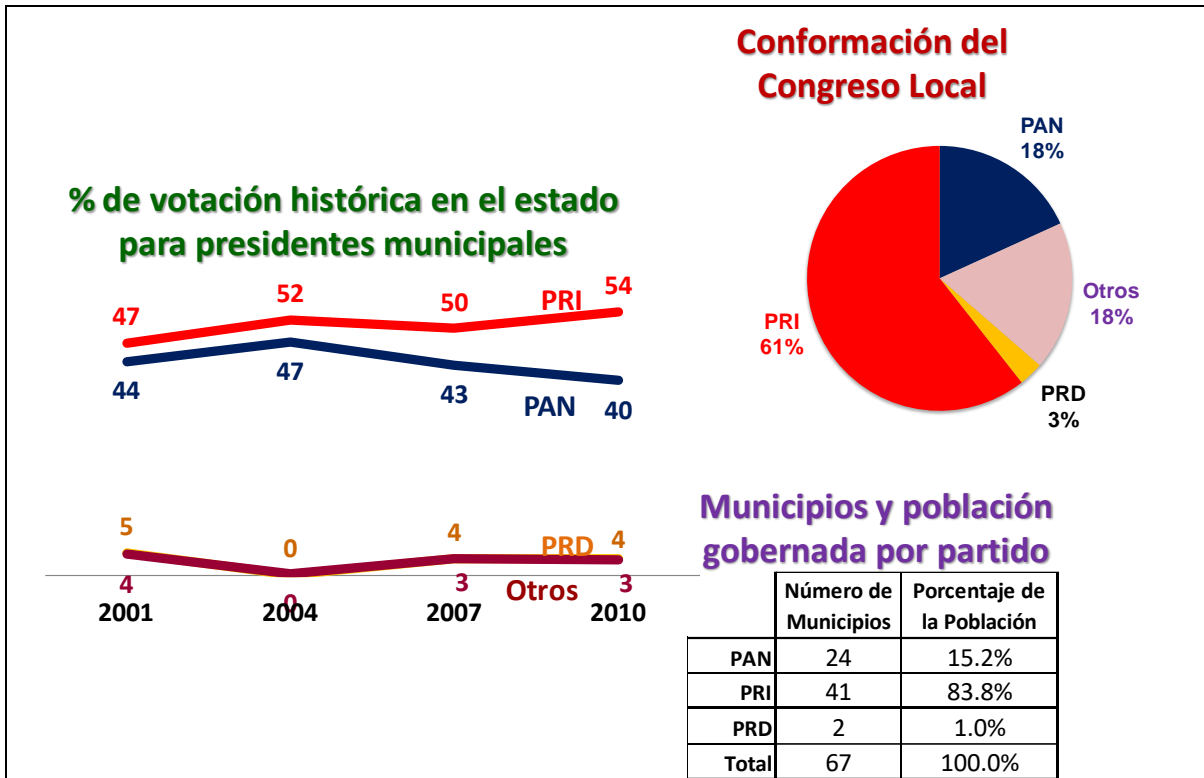
	Número de Municipios	Porcentaje de la Población
PAN	3	2.6%
PRI	34	94.7%
PRD	1	2.6%
Otros	1	0.1%
<b>Total</b>	<b>39</b>	<b>100.0%</b>

Fuente: Banamex con datos de su archivo interno

### Chihuahua

La competencia entre PRI y PAN duró desde los años ochenta hasta finales de la década pasada cuando el PAN gobernó por varios años la ciudad fronteriza de Juárez, hasta que la perdió a mediados de la década pasada. En Juárez vive 39% de la población y en la capital 24%. Así en las últimas elecciones el PRI logró una amplia mayoría de diputados y gobernar a más del 80% de la población del estado. Existen dos alianzas que es una parcial entre PRI-PVEM y PANAL denominada "Unidos por más Progreso", PAN y PRD van por separado.

**Gráfica 5 Intención de voto para elecciones municipales, conformación del Congreso y número y porcentaje de la población por partido**

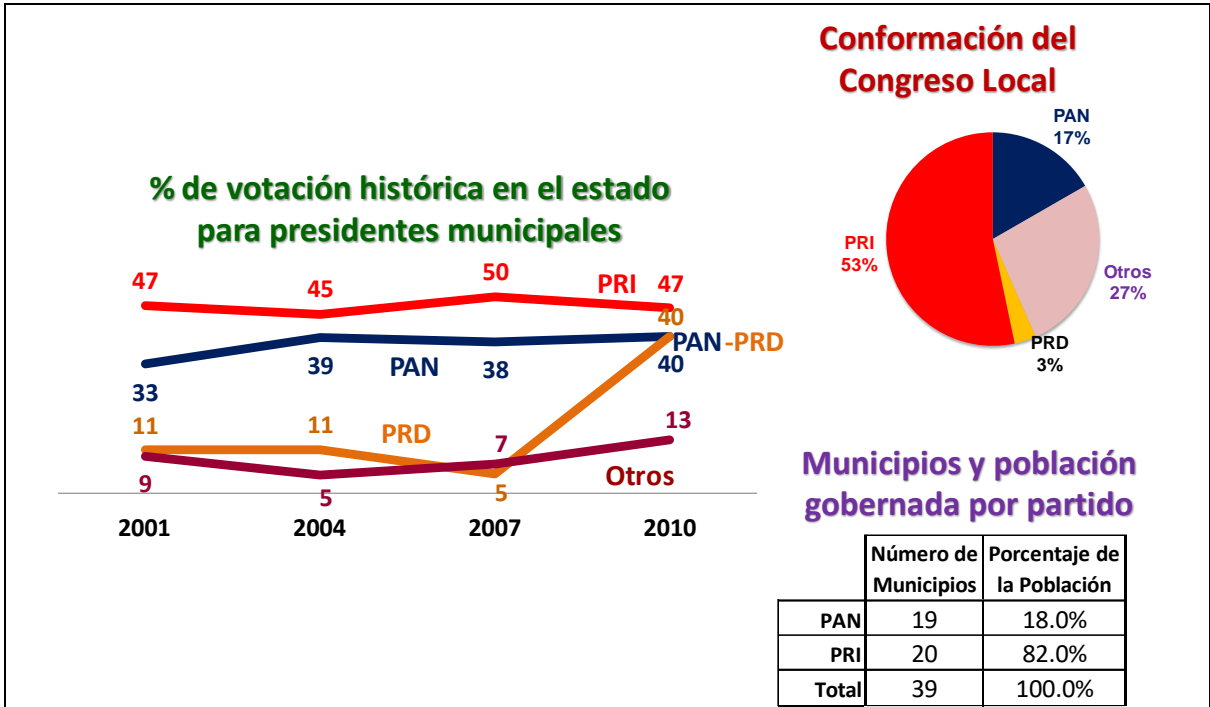


Fuente: Banamex con datos de su archivo interno

### Durango

Estado considerado como priista, nunca ha perdido el PRI la mayoría de votos y aunque en las últimas elecciones para gobernador la diferencia entre el PRI y la alianza PAN-PRD fue menor a dos por ciento el PRI logró la mayoría de los diputados y gobernar más del 80% de la población de los municipios. De hecho, el PRI ha logrado triunfar en cinco elecciones consecutivas en los dos principales municipios de la entidad: Durango y Gómez Palacio donde vive 36 y 19% de la población del estado. En Lerdo vive más del 8% de la población. Alianza parcial entre PRI-PVEM PANAL y Partido Duranguense llamada "Para seguir creciendo" y PAN y PRD compitiendo por separado. Aquí hay un partido local.

**Gráfica 6 Intención de voto para elecciones municipales, conformación del Congreso y número y porcentaje de la población por partido**

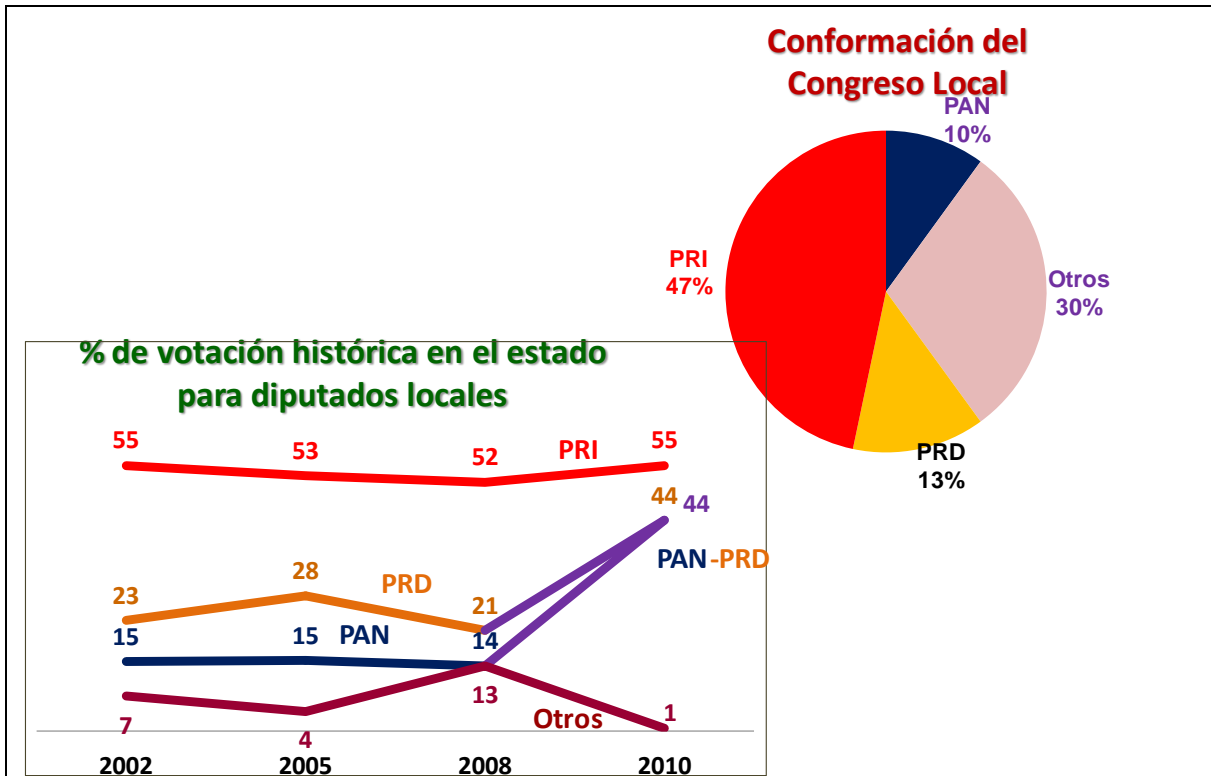


Fuente: Banamex con datos de su archivo interno

### Hidalgo

En el estado de Hidalgo, solo se van a realizar elecciones para diputados locales. Aquí es uno de los estados donde el PRI va por la mayoría de las curules.

**Gráfica 7 Intención de voto para elecciones de diputados locales y conformación del Congreso por partido**

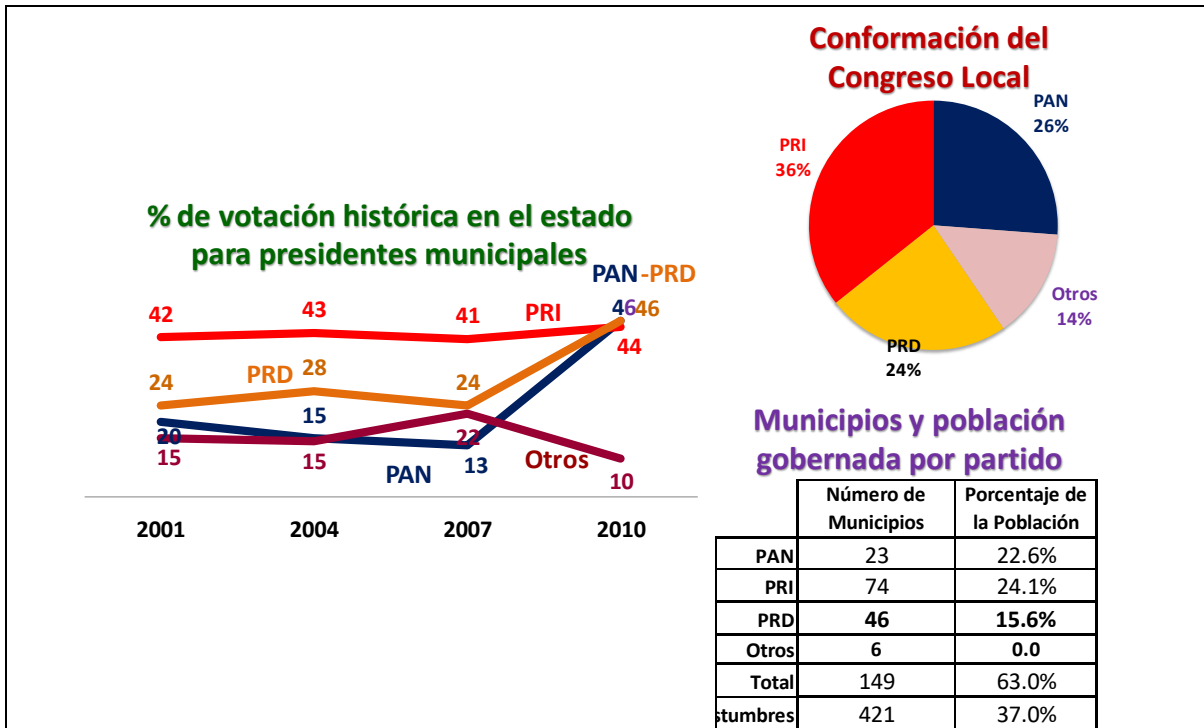


Fuente: Banamex con datos de su archivo interno

### Oaxaca

Estado donde la alianza PAN-PRD ganó en las elecciones para gobernador del 2010. Esta alianza fragmentó el voto de los partidos donde ninguno de ellos cuenta con mayoría por sí solo de diputados ni de ayuntamientos. Es una entidad muy dispersa donde sólo existen elecciones en 150 municipios. La capital solo aporta 8 por ciento de la población estatal y San Juan Bautista Tuxtepec 4%. Se formaron dos alianzas “Unidos por el Desarrollo” PAN-PRD y PT y “Compromiso por Oaxaca” formada por PRI-PVEM.

**Gráfica 8 Intención de voto para elecciones municipales, conformación del Congreso y número y porcentaje de la población por partido**

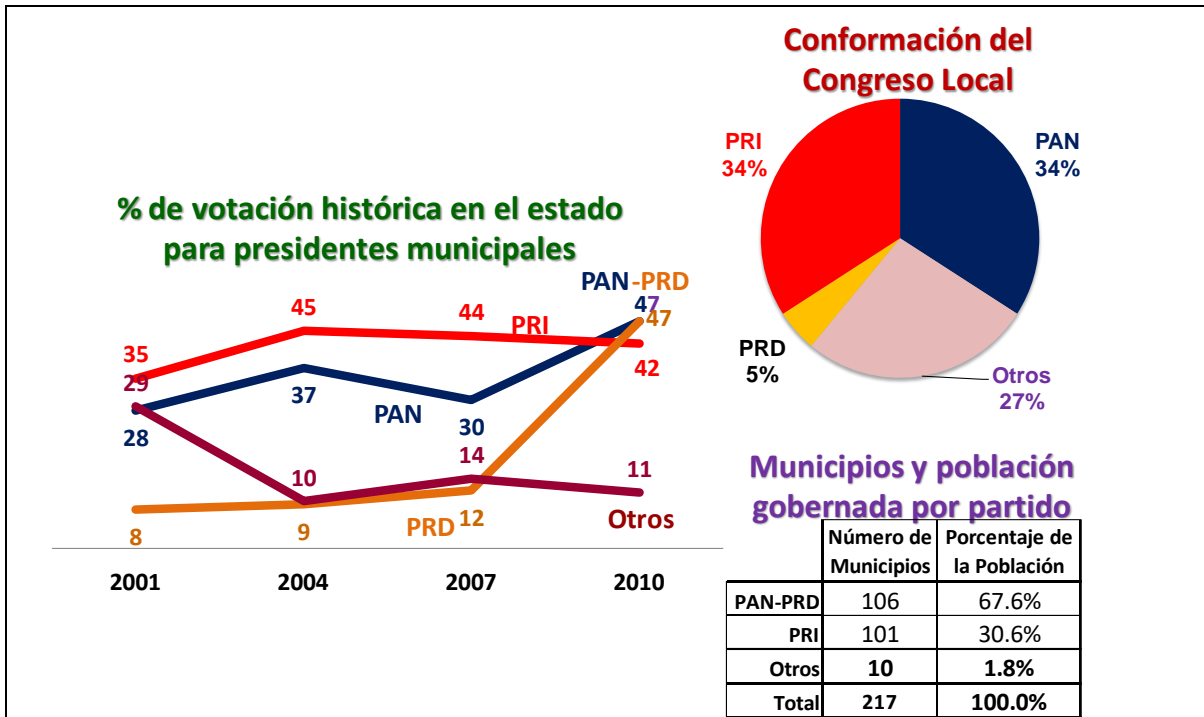


Fuente: Banamex con datos de su archivo interno

## Puebla

Otro de los estados que la alianza PAN-PRD logró ganar en el 2010. Ningún partido cuenta con la mayoría de diputados en el Congreso. La alianza PAN-PRD logró ganar la mayoría de diputados y dos de cada tres poblanos tienen un gobierno panista. La capital Puebla es uno de los municipios más grandes del país ya que cuenta con una población superior al millón de personas, este municipio aporta 29% de la población estatal y en Tehuacán 5%. Existen dos partidos políticos nuevos Compromiso por Puebla (CP) y Pacto Social de Integración Partido Político. Se formaron dos alianzas la del PAN-PRD-PANAL y CP llamada "Coalición Puebla Unida" y la del PRI-PVEM que se llama Coalición "5 de Mayo"

**Gráfica 9 Intención de voto para elecciones municipales, conformación del Congreso y número y porcentaje de la población por partido**

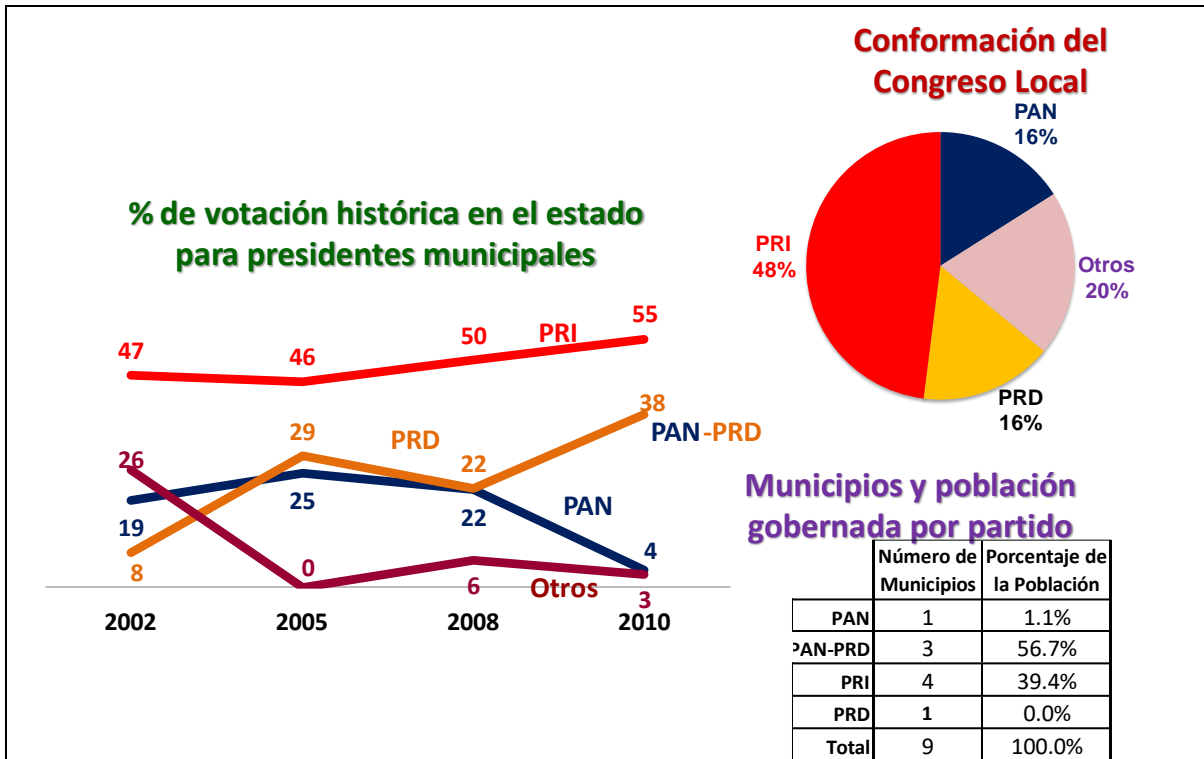


Fuente: Banamex con datos de su archivo interno

### Quintana Roo

El PRI pretende ganar la mayoría de diputados para tener el control del Congreso, pero aquí Cancún es el municipio más peleado por los partidos políticos. El PRD lo ha logrado tener por dos elecciones consecutivas pero cuenta con el mayor poder económico del estado. En él vive la mitad de la población del estado y en la capital el 19%; Solidaridad es el tercer municipio con más del 10% de la población estatal. Se formó la alianza PRI-PVEM y PANAL

**Gráfica 10 Intención de voto para elecciones municipales, conformación del Congreso y número y porcentaje de la población por partido**

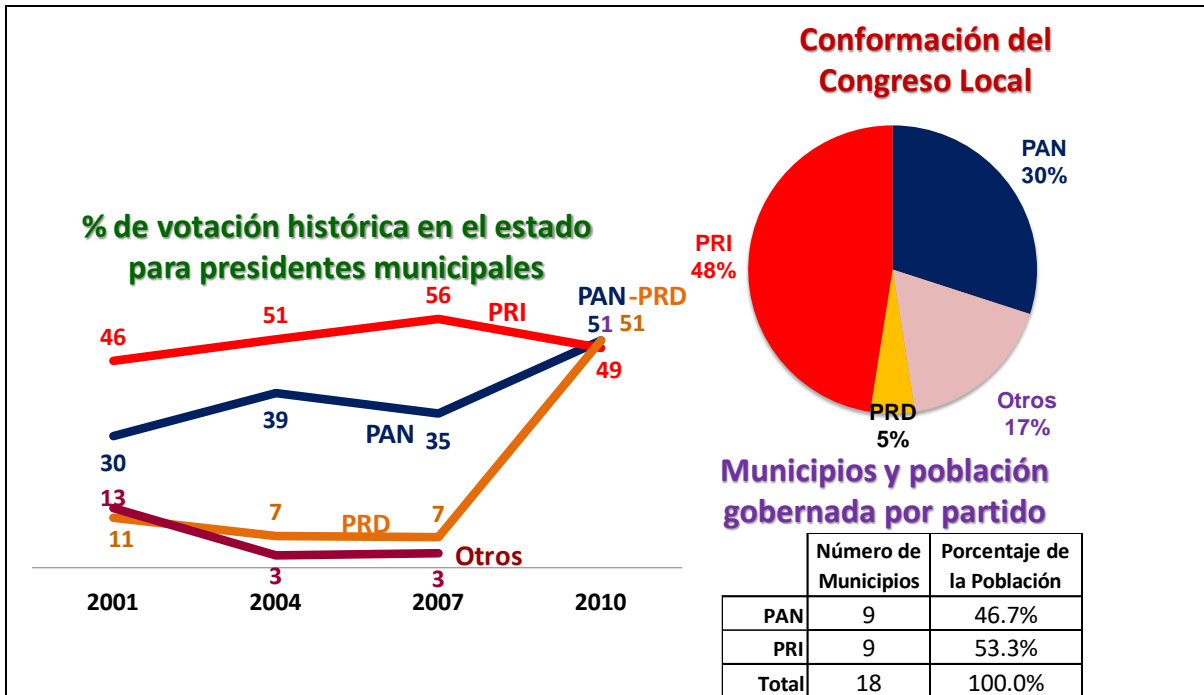


Fuente: Banamex con datos de su archivo interno

## Sinaloa

El tercer estado ganado por la alianza PAN-PRD en el 2010. Sin embargo, el PRI retuvo la mayoría simple de diputados. A nivel municipal los partidos se dividieron triunfos y a la población gobernada. Es un estado que cuenta con municipios muy poblados. Entre los principales está la capital donde vive 31% de la población, Mazatlán con 15%; Ahome con 14% y Guasave con 10%, es decir, en estos cuatro municipios vive más del 70% de los habitantes de Sinaloa. Se formaron dos alianzas la del PRI-PVEM-PANAL llamada "Transformemos Sinaloa" y la del PAN-PRD-MC-PT denominada "Unidos ganas Tu". Existe un partido local llamado Partido Sinaloense.

**Gráfica 11 Intención de voto para elecciones municipales, conformación del Congreso y número y porcentaje de la población por partido**

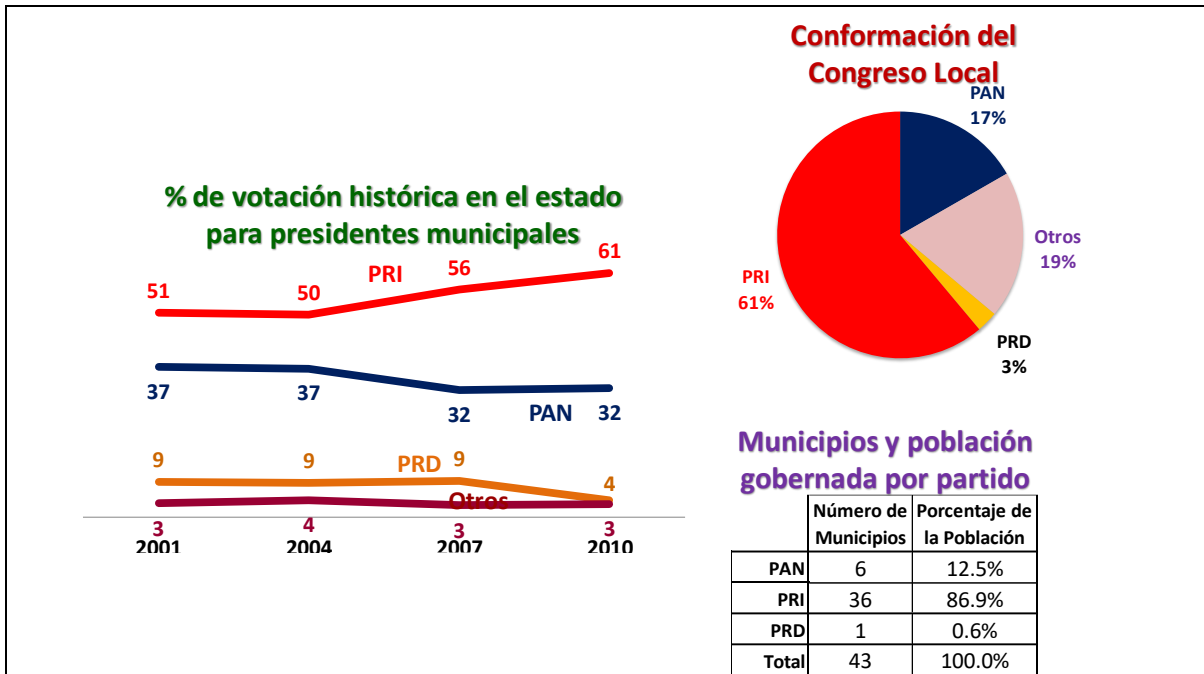


Fuente: Banamex con datos de su archivo interno

### Tamaulipas

Prácticamente ha sido un estado priista, las victorias locales han sido escasas. El PRI ha mantenido más del 50% del voto en las últimas cuatro elecciones y su tendencia no ha sido a la baja sino por el contrario al alza. Actualmente el PRI cuenta con la mayoría de los diputados y presidentes municipales. Tres cuartas partes de la población de Tamaulipas viven en 7 municipios. Reynosa que abarca 19% de la población estatal, Matamoros 15%; Nuevo Laredo 12%, Tampico 10%, Victoria 9%, Cd. Madero 6% y Altamira 5%. Tamaulipas fue una de las cinco entidades donde el PRI tuvo un fuerte retroceso en las elecciones federales del 2012. Se formó una alianza “Todos Somos Tamaulipas” formada por el PRI-PVEM y PANAL.

**Gráfica 12 Intención de voto para elecciones municipales, conformación del Congreso y número y porcentaje de la población por partido**

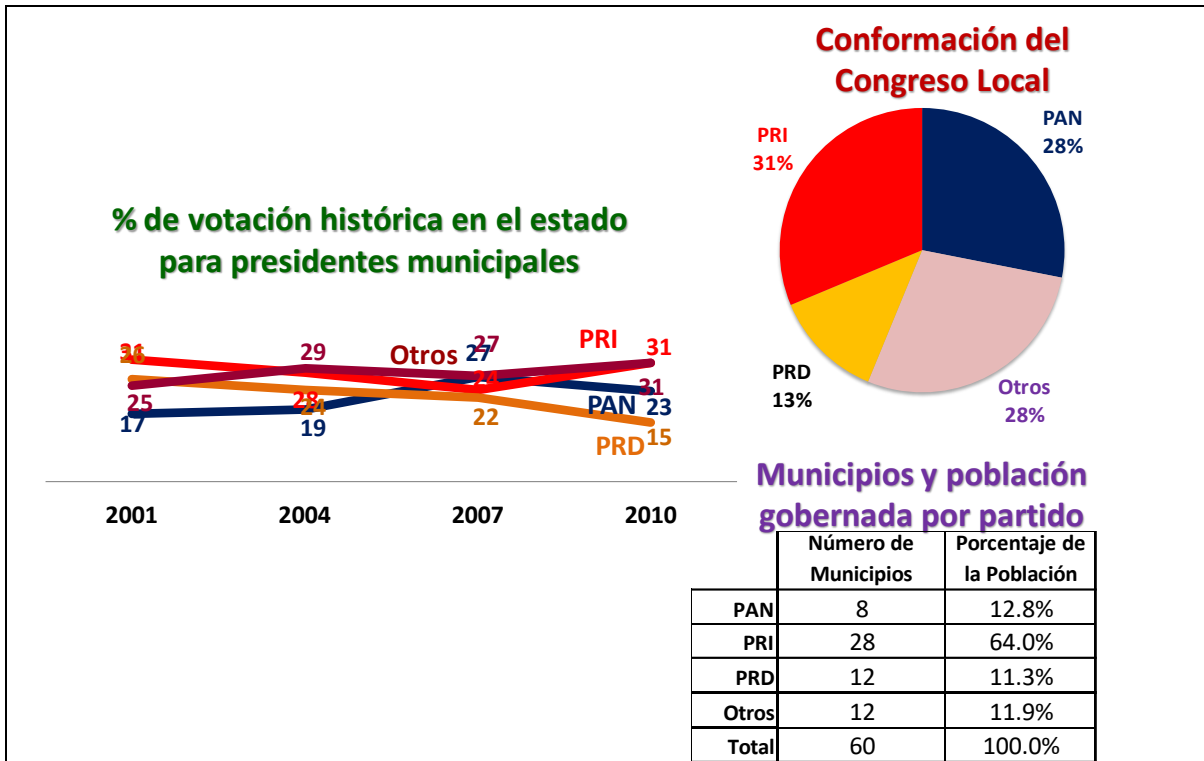


Fuente: Banamex con datos de su archivo interno

### Tlaxcala

Una de las pocas entidades tripartidistas del país. Ninguno de los partidos ha captado más de una tercera parte del voto en las últimas cuatro elecciones. Esta pluralidad se refleja en la distribución de curules en el Congreso, ninguno de los partidos cuenta con más de una tercera parte de los diputados. Este estado es otra de las prioridades del PRI para consolidar una mayoría. El PRI gobierna los municipios más poblados de la entidad por lo que dos terceras partes de la población del estado tiene un edil priista. En la capital de Tlaxcala vive 8% de la población, en Apizaco 7%, en Huamantla 7% y en San Pablo del Monte 5%. Tlaxcala tiene una población bastante dispersa de ahí que en estas cuatro poblaciones solo habite 28% de la población total. En Tlaxcala se formaron seis alianzas, destaca la formada por PRI-PVEM denominada “Bienestar para Todos”. Existen dos partidos locales Partido Alianza Ciudadana y Partido Socialista.

**Gráfica 13 Intención de voto para elecciones municipales, conformación del Congreso y número y porcentaje de la población por partido**

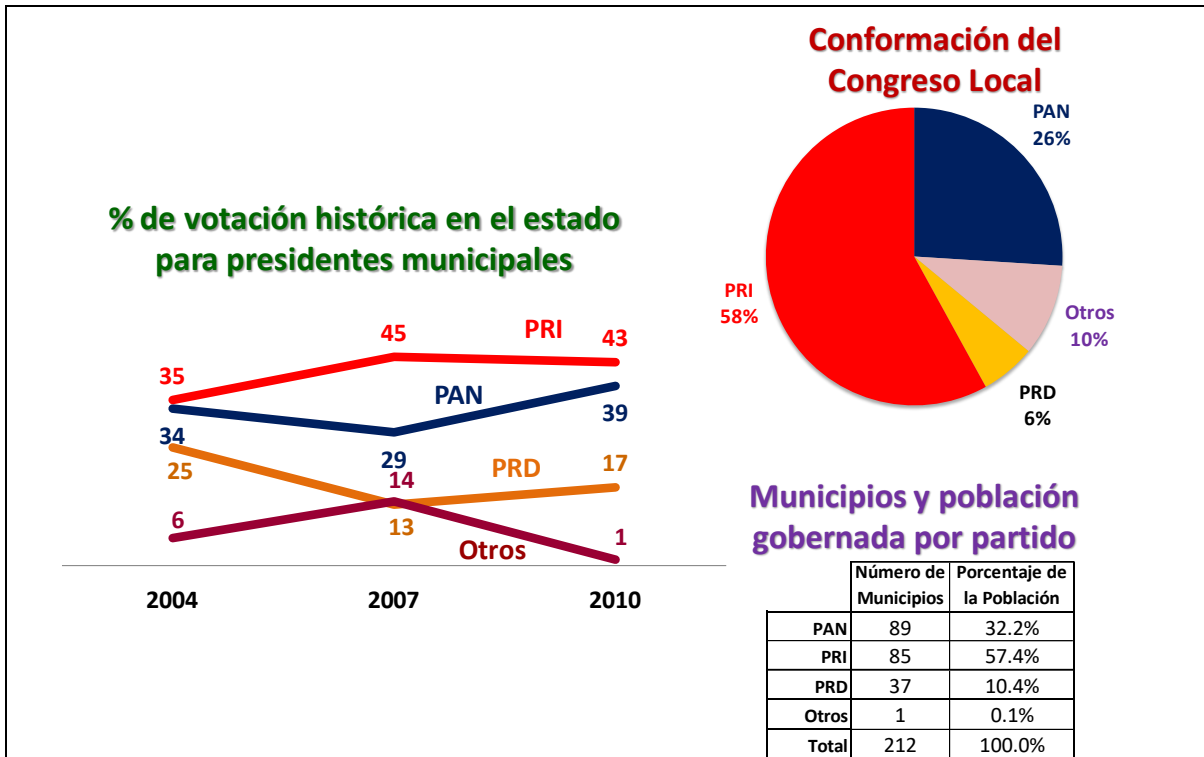


Fuente: Banamex con datos de su archivo interno

## Veracruz

Un bipartidismo PAN-PRI en las últimas elecciones que llevó a una apretada victoria del priista sobre el candidato del PAN a la gubernatura en el 2010. Aún así el PRI triunfó en la mayoría de los diputados locales y aunque ganó menos ayuntamientos que el PAN administra a una mayor parte de los veracruzanos. Esta entidad también cuenta con una población dispersa. Veracruz tiene 8% de la población estatal, la capital Xalapa cuenta con 6%, Coatzacoalcos con 4% y Boca del Río con 2%, es decir, apenas 20 por ciento de los habitantes se concentran en los cuatro principales municipios de la entidad. Se formó una alianza “Veracruz para Adelante” formada por el PRI-PVEM y PANAL. Existen dos partidos locales: Partido Alternativa Veracruzana y Partido Cardenista.

**Gráfica 14 Intención de voto para elecciones municipales, conformación del Congreso y número y porcentaje de la población por partido**



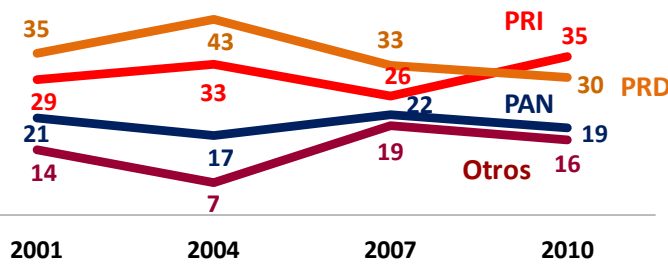
Fuente: Banamex con datos de su archivo interno

### Zacatecas

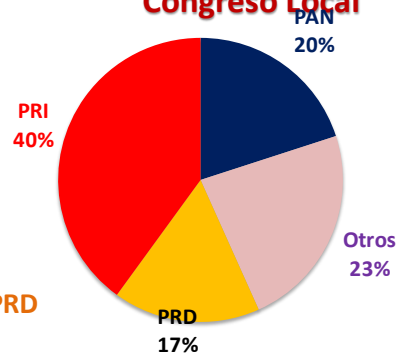
Entidad donde el PRI va por la mayoría de las alcaldías y de los diputados locales. Los partidos se dividieron triunfos en el 2010. Actualmente van en alianza PAN-PRD. Los tres municipios principales son: Fresnillo, Guadalupe y Zacatecas con 14, 9 y 9% de la población respectivamente. Entre los tres apenas reúnen una tercera parte de la población total de la entidad. Posiblemente sea la única entidad donde no hubo alianza del PRI con el PVEM por lo que estos partidos competirán solos; PAN y PRD formaron una alianza denominada “Rescatemos Zacatecas”.

**Gráfica 15 Intención de voto para elecciones municipales, conformación del Congreso y número y porcentaje de la población por partido**

### % de votación histórica en el estado para presidentes municipales



### Conformación del Congreso Local



### Municipios y población gobernada por partido

	Número de Municipios	Porcentaje de la Población
PAN	15	14.0%
PRI	27	45.0%
PRD	13	21.2%
Otros	3	19.8%
Total	58	100.0%

Fuente: Banamex con datos de su archivo interno