



C&E RESEARCH

DESTINO CHIHUAHUA 2021

SEGUNDA ENCUESTA

de preferencia electoral rumbo
a la gubernatura de Chihuahua

C&E
Campaigns & Elections México



ENCUESTA ESTATAL TELEFÓNICA, FEBRERO DE 2020. 600 CUESTIONARIOS.

INTENCIÓN DE VOTO GOBERNADOR

Votación Bruta



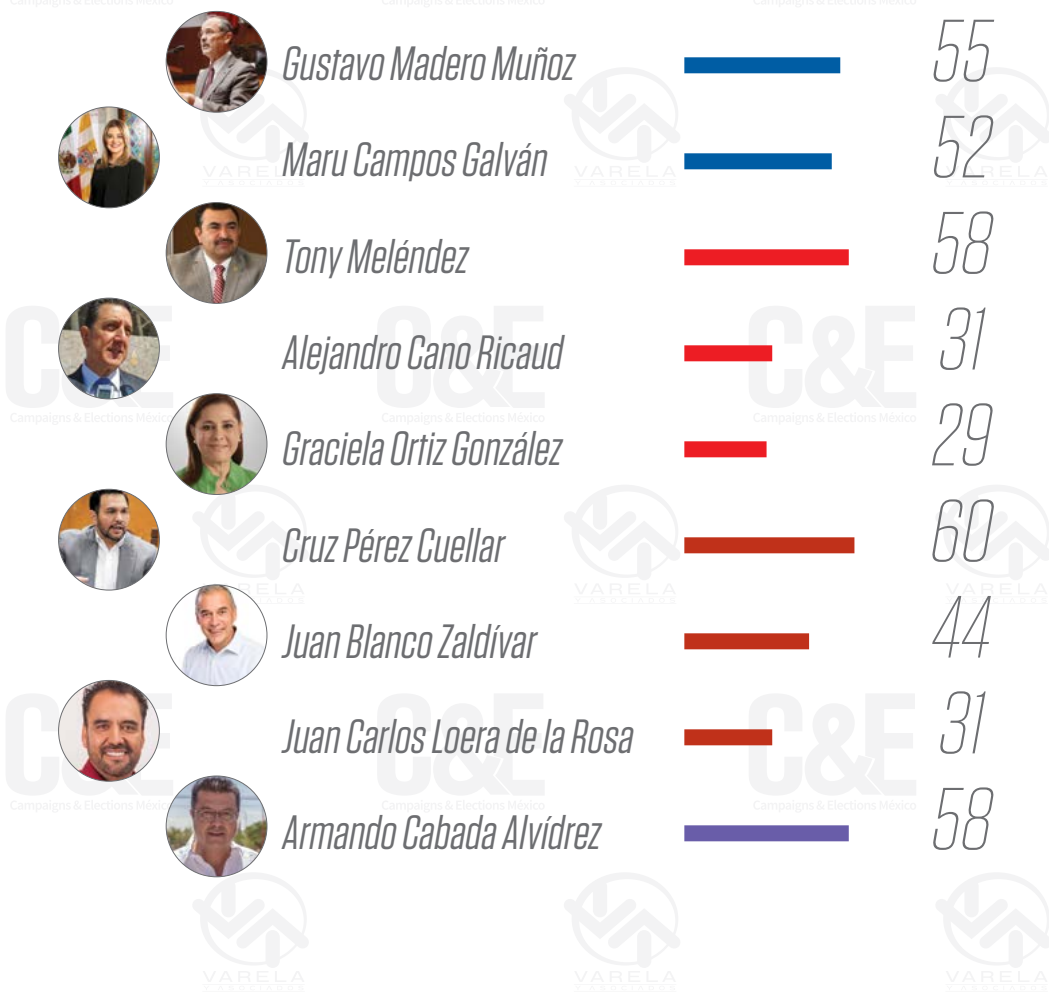
Votación Efectiva



ENCUESTA ESTATAL TELEFÓNICA, FEBRERO DE 2020. 600 CUESTIONARIOS.

Conoce precandidatos

¿Conoce o ha oído nombrar a los siguientes personajes públicos del Estado?



Opinión de precandidatos

¿Qué opinión tiene de los siguientes personajes públicos del Municipio?

■ Muy buena
 ■ Buena
 ■ Mala
 ■ Muy mala
 ■ NS/NC
 ■ NLC

Maru Campos
PAN



Tony Meléndez
PRI



Juan Blanco
Morena



Gustavo Madero
PAN



Cruz Pérez
Morena



Armando Cabada
Independiente



Alejandro Cano
PRI



Graciela Ortíz
PRI



Juan Carlos Loera
Morena



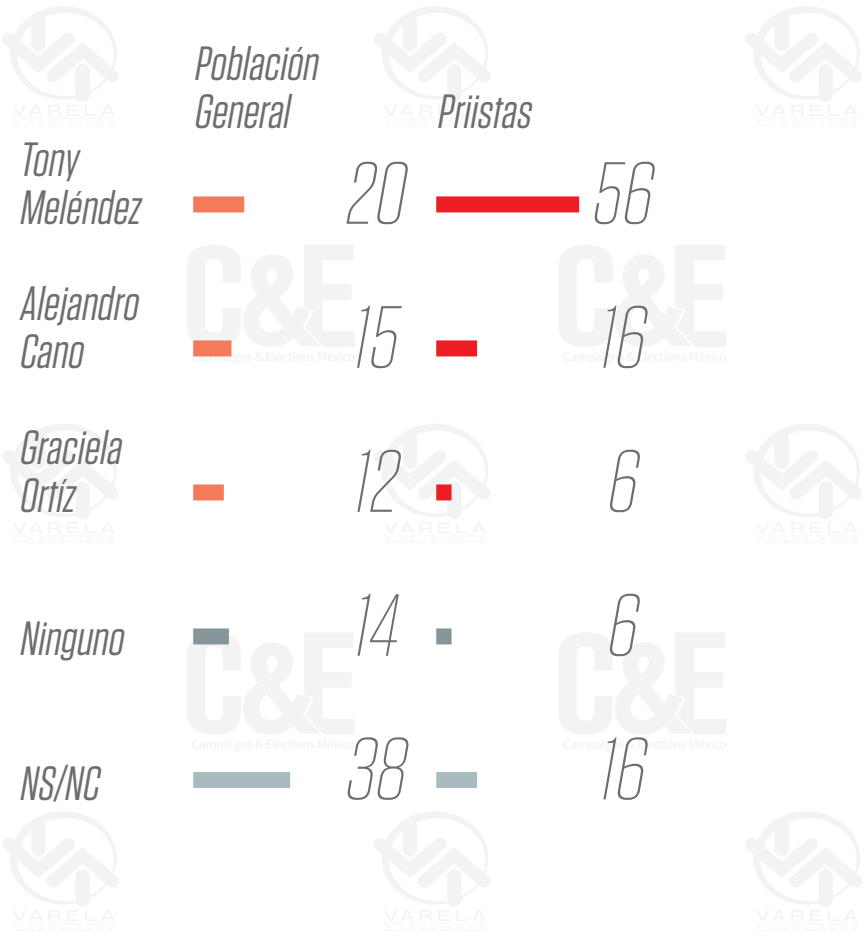
Le gusta para Candidat@ del PAN a Gobernador(a)

¿Quién considera que debe ser el(la) candidat@ del PAN a Gobernador(a) en las próximas elecciones?




Le gusta para Candidat@ del PRI a Gobernador(a)

¿Quién considera que debe ser el(la) candidat@ del PRI a Gobernador(a) en las próximas elecciones?



Le gusta para Candidato del Morena a Gobernador

¿Quién considera que debe ser el candidato de Morena a Gobernador en las próximas elecciones?



CARA A CARA ENTRE ASPIRANTES



Cruce Electoral entre Candidatos Top

Si l@s candidat@s fueran... ¿Quién le gustaría que fuera su próximo Gobernador(a)?

Maru Campos



26

Cruz Pérez



23

Tony Meléndez



13

Armando Cabada



6

Otro



1

Ninguno



9

NS/NC



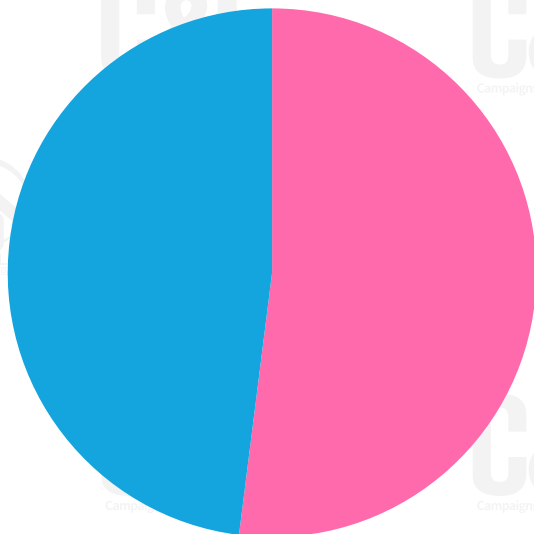
22



PERFIL SOCIOECONÓMICO

Género

Hombres
48%



Mujeres
52%

Edad

18 - 30 años



17

Universidad o más



30

31 - 50 años



35

Prepa / Carrera corta



26

51 - 65 años



31

Secundaria



29

Más de 65 años



16

Primaria



13

NS/NC



2

Ninguno



1

NS/NC



1

DESTINO CHIHUAHUA 2021

SEGUNDA ENCUESTA

de preferencia electoral rumbo
a la gubernatura del estado.

NOTA METODOLÓGICA

Fecha de levantamiento: Del 1 al 28 de febrero del 2020.

Población objetivo: Ciudadanos mayores de 18 años que viven en Chihuahua.

Método de recolección: Entrevista telefónica que sobre representa a la población con mayor grado de escolaridad.

Muestreo probabilístico de acuerdo al peso nominal de cada municipio. Una vez establecido el número de cuestionarios a levantar por municipio, las llamadas fueron realizadas al azar.

Tamaño de muestra: Se realizaron 600 entrevistas que representa un margen de error de +/- 4.9% con un intervalo de confianza del 95%

Encuesta realizada y financiada por Varela y Asociados y Campaigns&Elections

Trabajaron 14 encuestadores, 3 supervisores, 1 coordinador general, 1 ingeniero de sistemas, 1 diseñador gráfico.