



**C&E** RESEARCH

**DESTINO**

**SAN LUIS POTOSÍ 2021**

**SEGUNDA ENCUESTA**

de preferencia electoral rumbo  
a la gubernatura de San Luis Potosí

**C&E**  
Campaigns & Elections México



ENCUESTA ESTATAL TELEFÓNICA, FEBRERO DE 2020. 600 CUESTIONARIOS.

## INTENCIÓN DE VOTO GOBERNADOR

### Votación Bruta



### Votación Efectiva



ENCUESTA ESTATAL TELEFÓNICA, FEBRERO DE 2020. 600 CUESTIONARIOS.

## Conoce precandidatos

¿Conoce o ha oído nombrar a los siguientes personajes públicos del Estado?



*Xavier Nava Palacios*



47



*Sonia Mendoza Díaz*



39



*Octavio Pedroza Gaitán*



35



*Carlos Jiménez Macías*



27



*Alejandro Leal Tobías*



20



*Joel Ramírez Díaz*



18



*Esteban Moctezuma Barragán*



33



*Juan Ramiro Robledo Ruiz*



26



*Leonel Serrato Sánchez*



18

## Opinión de precandidatos

¿Qué opinión tiene de los siguientes personajes públicos del Estado?

■ Muy buena   
 ■ Buena   
 ■ Mala   
 ■ Muy mala   
 ■ NS/NC   
 ■ NLC

*E. Moctezuma  
Morena*



*Sonia Mendoza  
PAN*



*Xavier Nava  
PAN*



*Octavio Pedroza  
PAN*



*Juan R. Robledo  
Morena*



*Carlos Jiménez  
PRI*



*Leonel Serrato  
Morena*



*Joel Ramírez  
PRI*




*Alejandro Leal  
PRI*



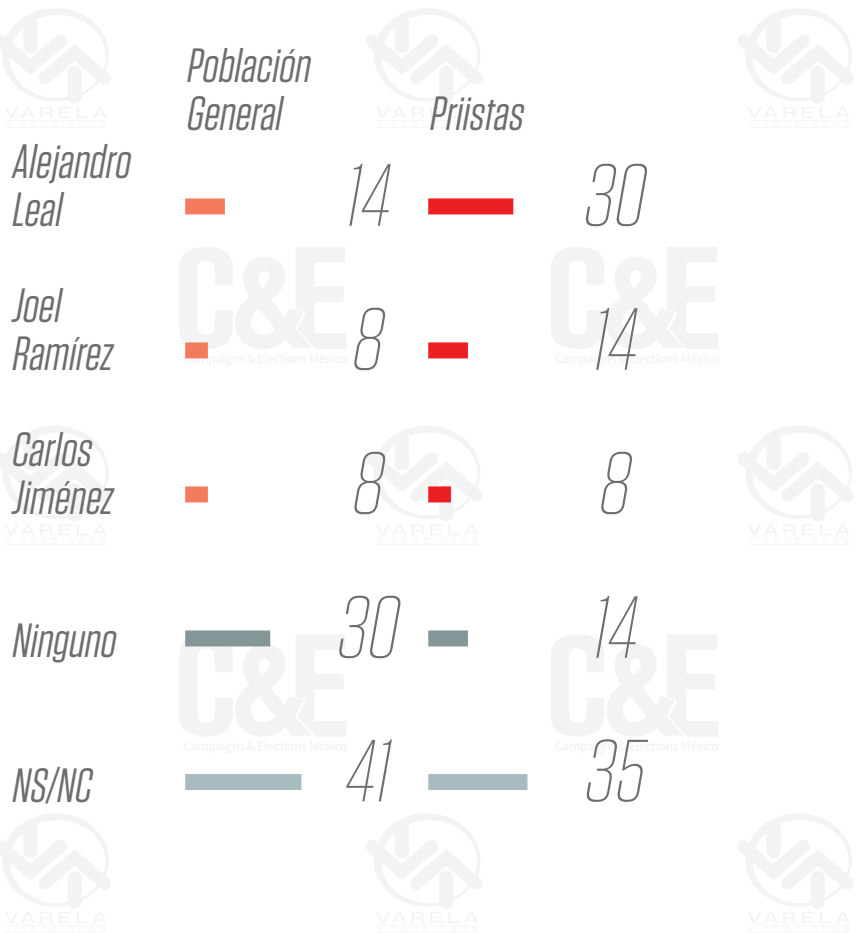
## Le gusta para Candidat@ del PAN a Gobernador(a)

¿Quién considera que debe ser el(la) candidat@ del PAN a Gobernador(a) en las próximas elecciones?




## Le gusta para Candidato del PRI a Gobernador

¿Quién considera que debe ser el candidato del PRI a Gobernador en las próximas elecciones?



## Le gusta para Candidato del Morena a Gobernador

¿Quién considera que debe ser el candidato de Morena a Gobernador en las próximas elecciones?



## CARA A CARA ENTRE ASPIRANTES

### Cruce Electoral entre Candidatos Top

Si l@s candidat@s fueran... ¿Quién le gustaría que fuera su próximo Gobernador(a)?

Esteban Moctezuma



29

Sonia Mendoza



22

Joel Ramírez



13

Otro



3

Ninguno



18

NS/NC

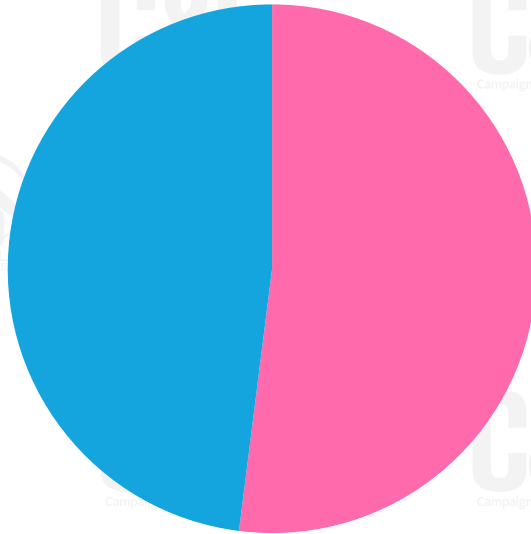


16

## PERFIL SOCIOECONÓMICO

### Género

Hombres  
48%



Mujeres  
52%

### Edad

18 - 30 años



22

31 - 50 años



29

51 - 65 años



29

Más de 65 años



19

NS/NC



1

### ¿Hasta qué año de escuela llegó usted?

Universidad o más



33

Prepa / Carrera corta



25

Secundaria



24

Primaria



15

Ninguno



3

NS/NC



1

# DESTINO

# SAN LUIS POTOSÍ 2021

## SEGUNDA ENCUESTA

de preferencia electoral rumbo  
a la gubernatura del estado.

### NOTA METODOLÓGICA

**Fecha de levantamiento:** Del 1 al 28 de febrero del 2020.

**Población objetivo:** Ciudadanos mayores de 18 años que viven en San Luis Potosí.

**Método de recolección:** Entrevista telefónica que sobre representa a la población con mayor grado de escolaridad.

**Muestreo probabilístico de acuerdo al peso nominal de cada municipio.** Una vez establecido el número de cuestionarios a levantar por municipio, las llamadas fueron realizadas al azar.

**Tamaño de muestra:** Se realizaron 600 entrevistas que representa un margen de error de +/- 4.9% con un intervalo de confianza del 95%

**Encuesta realizada y financiada por Varela y Asociados y Campaigns&Elections**

**Trabajaron** 14 encuestadores, 3 supervisores, 1 coordinador general, 1 ingeniero de sistemas, 1 diseñador gráfico.