



# PUEBLA

## Encuesta Estatal Telefónica

28 abril al 2 Mayo de 2019

- A un mes de que se lleven a cabo las elecciones extraordinarias para gobernador en Puebla y una vez que trascurrieron la mitad de las campañas, el candidato de la alianza Morena-PT-PVEM Miguel Barbosa adelanta por 25 puntos porcentuales al candidato de la alianza PAN-PRD-MC Enrique Cárdenas.
- Varela y Asociados en alianza con la revista C&E Campaigns & Elections México realizaron una encuesta telefónica entre 400 ciudadanos que viven en el estado de Puebla entre el 28 de abril y 2 de mayo.
- La probabilidad de que Barbosa sea elegido como el nuevo gobernador muy alta dado que queda menos de un mes de campaña y la distancia es muy alta.
- Miguel Barbosa sigue siendo el candidato más conocido, 89 por ciento de la población dijo conocerlo, mientras que a Cárdenas 53 por ciento y a Jiménez 40%. Una vez electo Barbosa como candidato de Morena y con la mitad de las campañas logró mejorar su imagen en comparación con la encuesta levantada en febrero. Ahora 48% de la población dijo que tenía una buena imagen por 33% que dijo tener una imagen negativa, en febrero la relación era 36-36% respectivamente.
- Tanto Cárdenas como Jiménez cuentan con una mejor imagen que Barbosa que de llegar a crecer en la próxima mitad de la campaña podrían crecer en la intención de voto.

- Aunque en la capital vive 34% de la población del estado, aquí la lucha entre Cárdenas y Barbosa se ha cerrado fuertemente en comparación con la encuesta del mes de febrero.
- Barbosa apenas obtiene 10 puntos de Ventaja sobre Cárdenas en la Capital y en el resto del estado la ventaja es de 42 puntos porcentuales. Es decir, lo que le está dando el triunfo a Barbosa es el resto de la entidad.
- La elección es prácticamente de dos entre los candidatos de PAN y de Morena ya que el PRI se mantiene muy alejado de la población y vemos difícil que pueda crecer sustancialmente en las próximas semanas.
- Un cambio notable en la opinión de la población de Puebla es la caída en la evaluación de López Obrador ya que de tener 82 por ciento de aprobación por 14% de desaprobación en febrero ahora tienen 67 por 27 lo que podría perjudicar el voto de Barbosa si decide apoyarse sólo en la imagen de López Obrador.
- Barbosa presenta una mejor intención entre las mujeres que entre los hombres, entre la población mayor a 65 años que entre los jóvenes y entre la población con menor grado de escolaridad. Cárdenas presenta más apoyo en mujeres, entre la población más joven y entre el segmento de la población con mayor grado de escolaridad.

## ¿Por quién votaría para que fuera el próximo Gobernador de Puebla?

### VOTACIÓN BRUTA




Miguel Barbosa :  
Morena-PT-PVEM  46



Enrique Cárdenas :  
PAN-PRD-MC  21



Alberto Jiménez : PRI  8

Ninguno  13

NS/NC  13

### VOTACIÓN EFECTIVA

Miguel Barbosa :  
Morena-PT-PVEM  61

Enrique Cárdenas :  
PAN-PRD-MC  29

Alberto Jiménez : PRI  10

## Sí conoce o ha oído hablar de los siguientes personajes públicos del Estado



**Miguel Barbosa Huerta**



**Enrique Cárdenas Sánchez**



**Alberto Jiménez Merino**



## ¿Que opinión tiene de los siguientes personajes públicos del Estado?

■ Muy buena   
 ■ Buena   
 ■ Mala   
 ■ Muy mala   
 ■ NS/NC   
 ■ NLC


Miguel Barbosa : Morena-PT-PVEM



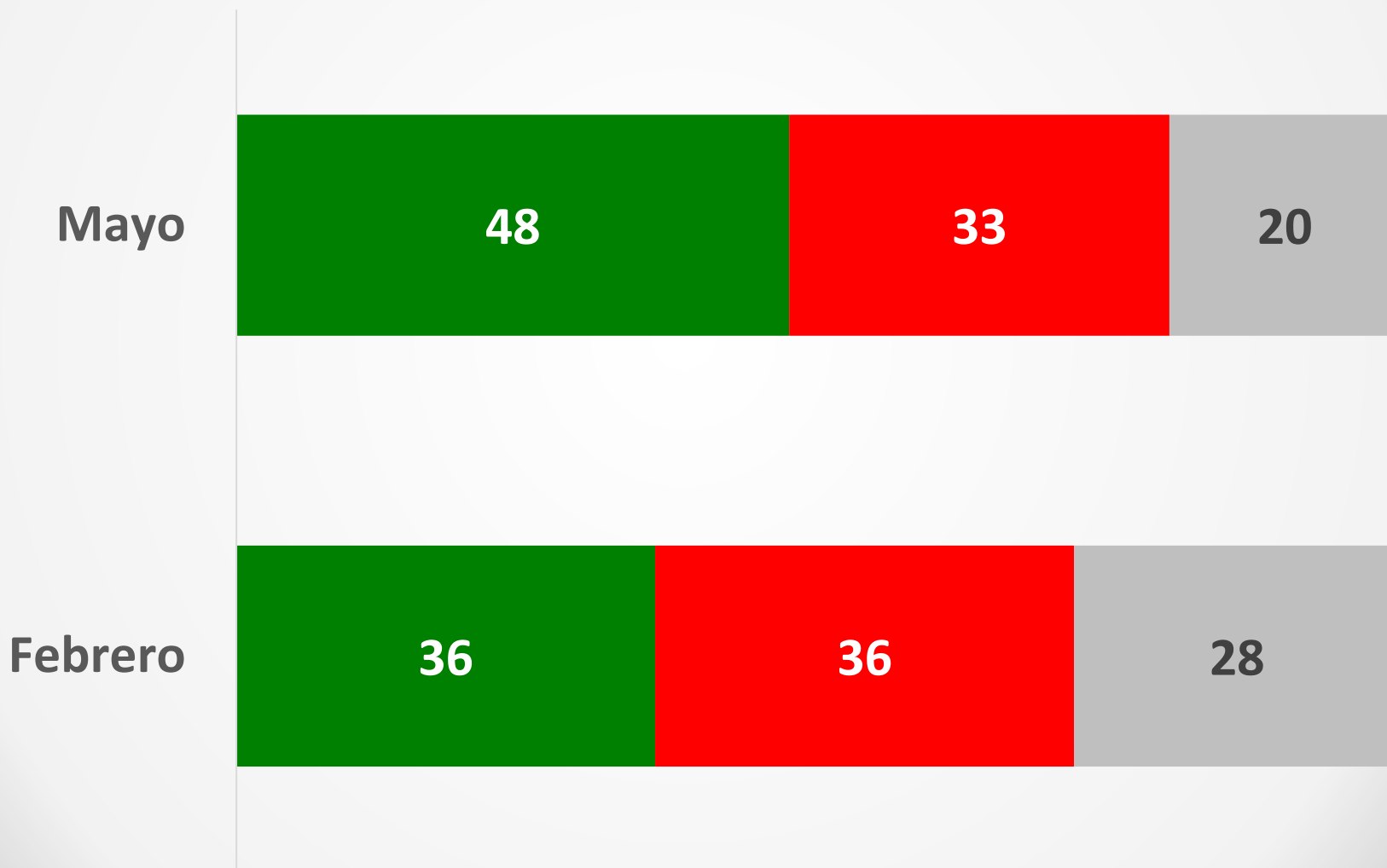
Enrique Cárdenas : PAN-PRD-MC



Alberto Jiménez : PRI



■ Buena/Muy buena ■ Mala/muy mala ■ NS/NC



¿Que opinión tiene de los siguientes personajes públicos del Estado? (SÓLO LOS QUE LO CONOCEN)

■ Muy buena    ■ Buena    ■ Mala    ■ Muy mala    ■ NS/NC

Enrique Cárdenas : PAN-PRD-MC



Alberto Jiménez : PRI



Miguel Barbosa : Morena-PT-PVEM

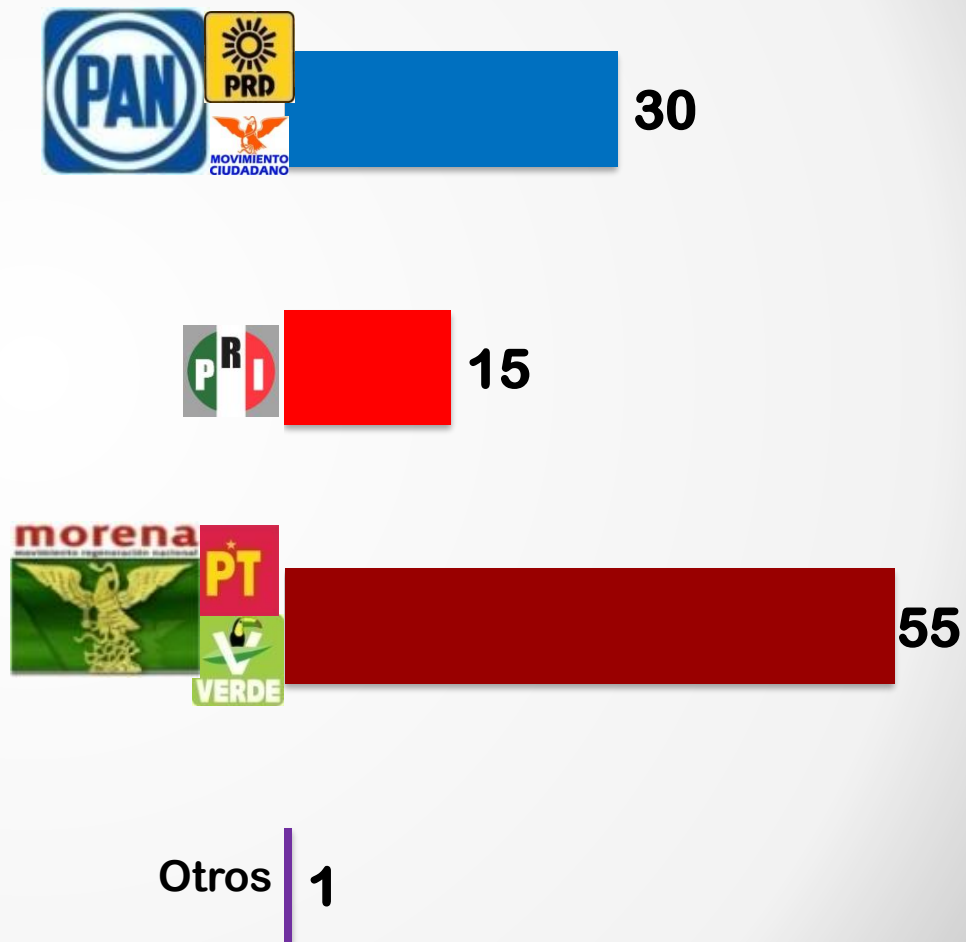


# INTENCIÓN DE VOTO GOBERNADOR POR PARTIDO

## VOTACIÓN BRUTA



## VOTACIÓN EFECTIVA



En términos generales y por lo que usted sabe o ha visto hasta el momento, ¿Aprueba o desaprueba el desempeño de ...?

■ Aprueba mucho

■ Aprueba algo

■ Desaprueba algo

■ Desaprueba mucho

■ NS/NC



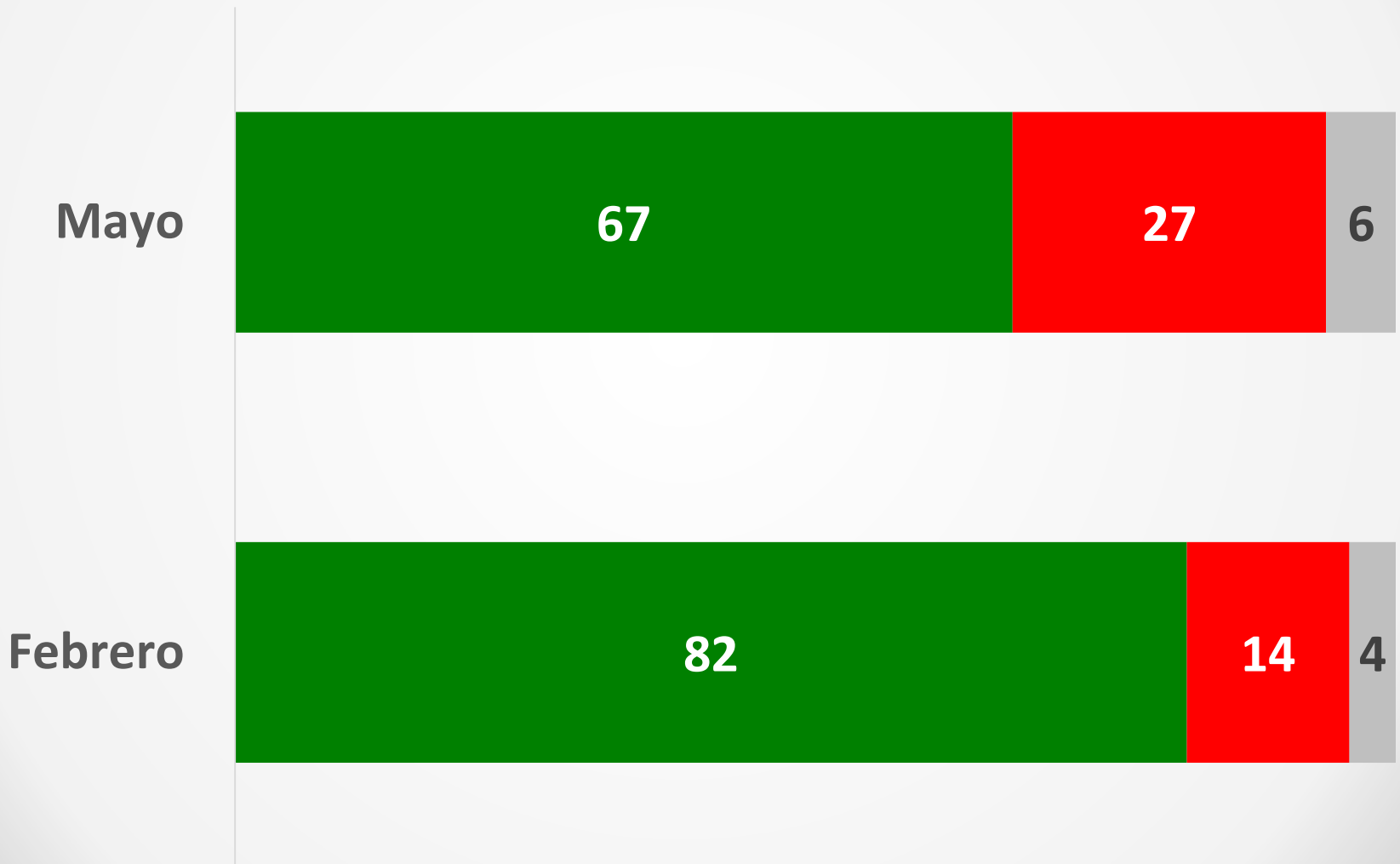
El Presidente Andrés Manuel López Obrador



El Gobernador Interino Guillermo Pacheco Pulido



■ Aprueba ■ Desaprueba ■ NS/NC





# • **NOTA METODOLÓGICA**

- **Fecha de levantamiento: Del 28 de abril al 2 de mayo del 2019.**
- **Población objetivo: Ciudadanos mayores de 18 años que viven en el estado de Puebla.**
- **Método de recolección: Entrevista telefónica que sobre representa a la población con mayor grado de escolaridad.**
- **Muestreo probabilístico de acuerdo al peso nominal de cada municipio. Una vez establecido el número de cuestionarios a levantar por municipio, las llamadas fueron realizadas al azar.**
- **Tamaño de muestra: Se realizaron 400 entrevistas que representa un margen de error de +/- 4.9% con un intervalo de confianza del 95%**
- **Encuesta realizada y financiada por Varela y Asociados y Campaings&Elections**
- **Trabajaron 10 encuestadores, 3 supervisores, 1 coordinador general, 1 ingeniero de sistemas, 1 diseño gráfico.**